

AM1
Rated by VIS



QUARTERLY REPORT

MARCH 2026

Conventional Funds



Call Now 0800-00026 | SMS 'INVEST' at 8258 | info@ublfunds.com | ublfunds.com

Disclaimer: All investments in mutual fund/plan(s)/Voluntary pension scheme are subject to market risks. Past performance is not necessarily indicative of the future results. Please read the consolidated Offering Document to understand the investment policies and risks involved. Use of name and logo of UBL Bank Ltd. as given above does not mean that it is responsible for the liabilities/obligations of UBL Fund Managers or any investment scheme managed by it.

CORPORATE INFORMATION

Board of Directors

Mr. Imran Sarwar (Chairman)

Mr. Asif Ali Qureshi (Chief Executive Officer)

Mr. Rashid Ahmed Jafer

Ms. Huma Pasha

Mr. Farrukh Karim Khan

Mr. Alee Khalid Ghaznavi

Mr. Muhammad Rizwan Malik

Audit Committee

Ms. Huma Pasha (Chairperson)

Mr. Rashid Ahmed Jafer

Mr. Alee Khalid Ghaznavi

Mr. Muhammad Rizwan Malik

Risk and Compliance Committee

Mr. Imran Sarwar (Chairperson)

Mr. Asif Ali Qureshi

Ms. Huma Pasha

Muhammad Rizwan Malik

Human Resource and Compensation Committee

Mr. Rashid Ahmed Jafer (Chairperson)

Mr. Imran Sarwar

Mr. Alee Khalid Ghaznavi

Mr. Asif Ali Qureshi

Mr. Farrukh Karim Khan

Shariah Advisory Board

Mufti Muhammad Hassaan Kaleem
Member

Mufti Muhammad Najeeb Khan
Member

Chief Financial Officer

Muhamamd Zuhair Abbas

Company Secretary

Mubeen Ashraf

Registered Office

4th Floor, STSM Building,
Beaumont Road, Civil Lines,
Karachi, Pakistan.

Head Office

4th Floor, STSM Building,
Beaumont Road, Civil Lines,
Karachi, Pakistan.
UAN: (92-21) 111-825-262
Fax: (92-21) 32214930

Date of incorporation of the Management Company / Pension Fund Manager

Incorporated in Pakistan on
April 3, 2001 as a Public Limited
Company under the Companies
Ordinance, 1984

Management Quality Rating

AM1 by VIS Credit Rating Company

Funds / Plans under Management

UBL Liquidity Plus Fund
Launch Date: June 21, 2009

UBL Government Securities Fund
Launch Date: July 27, 2011

UBL Money Market Fund
Launch Date: October 14, 2010

UBL Income Opportunity Fund
Launch Date: March 29, 2013

UBL Growth and Income Fund
Launch Date: March 2, 2006

UBL Asset Allocation Fund
Launch Date: August 20, 2013

UBL Stock Advantage Fund
Launch Date: August 4, 2006

Al-Ameen Islamic Sovereign Fund
Launch Date: November 7, 2010

Al-Ameen Islamic Aggressive Income Fund
Launch Date: October 20, 2007

Al-Ameen Islamic Aggressive Income Plan-I
Launch Date: April 16, 2020

Al-Ameen Shariah Stock Fund
Launch Date: December 24, 2006

Al-Ameen Islamic Asset Allocation Fund
Launch Date: December 10, 2013

UBL Cash Fund
Launch Date: September 23, 2019

Al-Ameen Islamic Cash Fund
Launch Date: September 17, 2012

Al-Ameen Islamic Cash Plan-I
Launch Date: May 29, 2020

UBL Liquidity Fund
Launch Date: September 05, 2025

UBL Pakistan Enterprise Exchange Traded Fund
Launch Date: March 24, 2020

UBL Financial Sector Fund
Launch Date: April 6, 2018

UBL Special Saving Fund
Launch Date: November 9, 2018

UBL Retirement Savings Fund
Launch Date: May 10, 2010

Al-Ameen Islamic Retirement Savings Fund
Launch Date: May 10, 2010

Al-Ameen Islamic Energy Fund
Launch Date: December 13, 2019

UBL Special Savings Fund II
Launch Date: February 10, 2020

UBL Fixed Return Fund
Launch Date: August 23, 2022

UBL Fixed Return Fund - II
Launch Date: February 14, 2023

UBL Fixed Return Fund - III
Launch Date: February 16, 2023

UBL Fixed Return Fund - IV
Launch Date: December 21, 2023

Al-Ameen Islamic Fixed Return Fund
Launch Date: May 30, 2023

Al-Ameen Islamic Income Fund
Launch Date: May 29, 2023

UBL Voluntary Pension Fund – KPK
Launch Date: December 14, 2023

Al-Ameen Islamic Voluntary Pension Fund – KPK
Launch Date: December 14, 2023

UBL Punjab Pension Fund
Launch Date: December 24, 2025

Al-Ameen Islamic Punjab Pension Fund
Launch Date: December 24, 2025

Conventional Investment Plans

UBL Mahana Munafa Plan

UBL Children Savings Plan

UBL Equity Builder Plan

UBL Wealth Builder Plan

Islamic Investment Plans

Al-Ameen Mahana Munafa Plan

Al-Ameen Children Savings Plan

Al-Ameen Equity Builder Plan

Al-Ameen Wealth Builder Plan

Al-Ameen Hajj Savings Plan

Directors' Report

The Board of Directors of UBL Fund Managers Limited is pleased to present half yearly reports of UBL Liquidity Plus Fund (ULPF), UBL Liquidity Fund (ULF), UBL Money Market Fund (UMMF), UBL Cash Fund (UCF), UBL Government Securities Fund (UGSF), UBL Growth and Income Fund (UGIF), UBL Stock Advantage Fund (USF), UBL Income Opportunity Fund (UIOF), UBL Asset Allocation Fund (UAAF), UBL Financial Sector Fund (UFSF), UBL Pakistan Enterprise Exchange Traded Fund (UBLP-ETF), UBL Special Savings Fund (USSF) [comprising UBL Special Savings Plan - V (USSP-V), UBL Special Savings Fund II (USSF-II) [comprising UBL Special Savings Plan-X (USSP-X)], UBL Fixed Return Fund [comprising UBL Fixed Return Plan I-U (UFRP-I-U)], UBL Fixed Return Fund-II [comprising UBL Fixed Return Plan-II-U (UFRP-II-U), UBL Fixed Return Plan-II-Y (UFRP-II-Y), UBL Fixed Return Plan-II-Z (UFRP-II-Z), UBL Fixed Return Plan-II-AB (UFRP-II-AB), UBL Fixed Return Plan-II-M (UFRP-II-M)], UBL Fixed Return Fund-III [comprising UBL Fixed Return Plan-III-S (UFRP-III-S), UBL Fixed Return Plan-III-X (UFRP-III-X), UBL Fixed Return Plan-III-Y (UFRP-III-Y), UBL Fixed Return Plan-III-Z (UFRP-III-Z)] and UBL Fixed Return Fund-IV [comprising UBL Fixed Return Plan-IV-G (UFRP-IV-G), UBL Fixed Return Plan-IV-K (UFRP-IV-K), UBL Fixed Return Plan-IV-M (UFRP-IV-M), UBL Fixed Return Plan-IV-N (UFRP-IV-N), UBL Fixed Return Plan-IV-O (UFRP-IV-O), UBL Fixed Return Plan-IV-P (UFRP-IV-P)] for the period ended March 31, 2026.

Economic review and outlook

The country largely preserved the macro-stability gains achieved in 8MFY26. The current account remained negative during the corresponding period, recording a decline of mere USD 700mn, compared to USD 479mn in the same period last year; however, this was in-line with SBP estimates. Imports of goods increased by around 8% YoY to USD41.8bn (monthly run-rate: USD 3.4bn vs. USD 3.2bn in SPLY), primarily driven by higher imports in the food group (USD +.8bn; +17% YoY) and the transport group (USD +1.2bn; +105% YoY) due to increased CKD imports. Exports during the same period remained subdued, declining marginally by 5% YoY to USD 20.7bn. Meanwhile, worker remittances rose by 10% YoY to USD 26.4bn, compared to USD 23.9bn last year, providing a key buffer to the external account. During March-26 SBP reserves clocked around USD 16.3bn, indicating that external figures in the month of March remains stable.

Inflation continued its moderation trend in March, with headline CPI settled at around 7.3% YoY, bringing the 9MFY25 average inflation to 5.6%, compared to 5.3% in the same period, largely due to high base effects and tighter administrative controls. Core inflation also softened, averaging 7.5% in 9MFY25, down from 10.1% in the same period last year.

On reforms and sovereign risk during the 9MFY26, S&P upgraded Pakistan to B- (from CCC+) in the month of July, followed by Moody's one-notch upgrade to Caa1 (Stable) in August, reflecting progress under the IMF program and improved external buffers. Furthermore, the country reached staff level agreement on the third review of 37month EFF program and RSF facility, this will unlock USD 1.2bn in financing. Though growth momentum remains gradual in the said period, high-frequency indicators continued to improve, the demand recovery is visible in key sectors such as automobiles, cement, and fertilizers on a YoY basis as compared to corresponding period last year.

Debt Market Review

During the first nine months of FY26, the debt market remained volatile. The policy rate stayed unchanged during the first five months, keeping yields relatively stable. After the rate cut in December, market participants started expecting further easing. However, the central bank kept rates unchanged in January, and ongoing geopolitical tensions later shifted expectations toward possible tightening. This change in outlook led to an increase in yields.

Demand for Treasury bills remained strong throughout the period. Total bids in T-bill auctions reached PKR 33.69 trillion, while the government raised PKR 15.139 trillion, including non-competitive bids.

Most of the demand was concentrated in the 12-month and 1-month tenors, which accounted for 35.6% and 35.2% of total bids, respectively. The 3-month and 6-month papers made up 17.3% and 11.9% of participation.

In terms of accepted amounts, the government raised PKR 2.59 trillion through 1-month T-bills, PKR 5.48 trillion through 3-month instruments, PKR 1.31 trillion through 6-month papers, and PKR 5.75 trillion through 12-month T-bills.

Participation in fixed-rate PIBs remained steady, with total bids reaching PKR 15.1 trillion. Demand in the earlier part of the period was driven by expectations of lower interest rates, while later geopolitical developments led investors to demand higher yields. The government accepted PKR 3.6 trillion, including non-competitive bids, which was broadly in line with its target of PKR 3.55 trillion.

The accepted amount (realized) included PKR 425.2 billion in 2-year zero-coupon PIBs, PKR 724.3 billion in 3-year bonds, PKR 999.6 billion in 5-year papers, PKR 1,200 billion in 10-year bonds, and PKR 263 billion in 15-year zero-coupon instruments.

Demand for floating-rate PIBs remained strong despite issuance being limited to the 10-year tenor. Total bids reached PKR 11.06 trillion, significantly higher than the target of PKR 2.15 trillion. The government accepted PKR 1.865 trillion during the period. The average spread stood around 79 basis points, while the most recent cutoff increased to 96 basis points, mainly due to geopolitical tensions and expectations of monetary tightening.

Investor demand for fixed-rate Ijara Sukuk remained firm, with total bids amounting to PKR 4.3 trillion. The government raised PKR 1.845 trillion compared to its target of PKR 1.625 trillion. This included PKR 370 billion raised through 3-year Sukuk, PKR 508.7 billion through 5-year Sukuk, PKR 453 billion in the 10-year tenor, and PKR 512.2 billion through 1-year discounted Sukuk.

In contrast, demand for floating-rate Ijara Sukuk was relatively lower and largely concentrated in the 10-year tenor, which accounted for 87.8% of total bids. Total participation stood at PKR 2.23 trillion, out of which the government accepted PKR 355.8 billion, below the target of PKR 525 billion. All bids for the 5-year tenor were rejected, and this tenor was discontinued in November.

Yield Curve comparison is given below:

Tenors	PKRV as at 31st Mar 2026	PKRV as at 30th June 2025	Change (9MFY26)
3 Months	11.28	11.01	0.27
6 Months	11.64	10.89	0.75
1 Year	11.90	10.85	1.05
3 years	12.45	11.15	1.30
5 Years	12.49	11.40	1.09
10 Years	12.78	12.30	0.48

Stock Market Review

The domestic equity market delivered strong returns over three consecutive years, pushing the benchmark KSE-100 to a record high of 189,166 points in January. However, recent regional tensions between the US and Iran dampened sentiment, dragging the index down by 21% to around 148,743 points.

Major selling was observed from banks and foreign investors, with net outflows of USD 113 million and USD 650 million, respectively of which USD 400 million occurred in the last three months. In contrast, mutual funds and individual investors remained net buyers, purchasing equities worth USD 333 million and USD 291 million, respectively, during 9MFY26.

Fund-wise performance

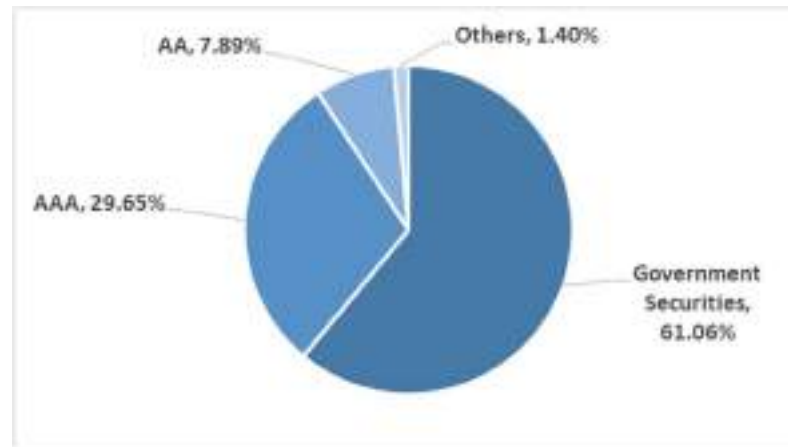
1) UBL LIQUIDITY PLUS FUND (ULPF)

UBL Liquidity Plus Fund (ULPF) is an open end Money Market Fund with investment objective to provide attractive daily returns while maintaining comparatively high liquidity. ULPF yielded return of 10.11% p.a. during 3QFY26. Major exposure was maintained in Cash (~37.54%), PIB (~14.62%) and T-Bills (~46.44%) as at March 31, 2026, thus maintaining high portfolio quality. The net assets of the Fund were PKR 10,150.068 million as at March 31, 2026. The asset allocation was made as such to ensure high liquidity is kept intact. The weighted average maturity of the Fund was 30 days at the end of 3QFY26.

	ULPF	Benchmark
9MFY'26 Return:	9.66%	10.52%
Standard Deviation (12M Rolling):	0.17%	0.45%
Sharpe Ratio (12M Rolling):	(5.12)	(0.40)

Asset Allocation (% of Total Assets)	Mar'26	Jun'25
Placements with Banks	0%	0%
T-Bills	46%	79%
PIB - Floater	15%	0%
Cash	38%	20%
Others	1%	1%
Leverage	Nil	Nil

ULPF-Portfolio Quality



ULPF vs. Benchmark

Returns	3 Months	6 Months	1 Year	3 Years	5 Years	Since Inception
ULPF	8.33%	9.30%	10.02%	16.34%	14.65%	10.46%
Benchmark	10.22%	10.44%	10.71%	15.95%	14.13%	9.94%

Simple Annualized Returns | Morningstar for period more than one year

The Fund earned a net income of PKR 1,227.7384 million for the Nine Months ended March 31, 2026. The net assets of the Fund were PKR 10,150.068 million as at March 31, 2026 representing the net asset value of PKR 108.8667 per unit.

VIS Credit Rating Company Limited (VIS) has maintained the stability rating of AA+(f) assigned to the Fund.

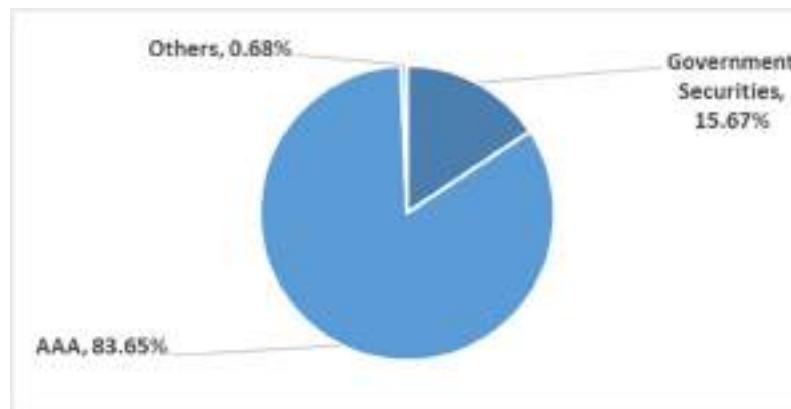
2) UBL LIQUIDITY FUND (ULF)

UBL Liquidity Fund (ULF) is an open end Money Market Fund with investment objective to provide attractive daily returns while maintaining comparatively high liquidity. ULF yielded return of 10.28% p.a. during 3QFY26. Major exposure was maintained in Cash (~83.65%) as at March 31, 2026, thus maintaining high portfolio quality. The net assets of the Fund were PKR 63,733.5356 million as at March 31, 2026. The asset allocation was made as such to ensure high liquidity is kept intact. The weighted average maturity of the Fund was 2 days at the end of 3QFY26.

	ULF	Benchmark
9MFY'26 Return:	10.29%	10.47%
Standard Deviation (12M Rolling):	n/a	n/a
Sharpe Ratio (12M Rolling):	n/a	n/a

Asset Allocation (% of Total Assets)	Mar'26	Jun'25
Placements with Banks	0%	0%
T-Bills	16%	0%
Reverse Repo	0%	0%
Cash	84%	0%
Others	1%	0%
Leverage	Nil	Nil

ULF-Portfolio Quality



ULF vs. Benchmark

Returns	3 Months	6 Months	1 Year	3 Years	5 Years	Since Inception
ULF	9.97%	10.31%	-	-	-	10.51%
Benchmark	10.22%	10.44%	-	-	-	10.47%

Simple Annualized Returns | Morningstar for period more than one year

The Fund earned a net income of PKR 2,238.3552 million for the Nine Months ended March 31, 2026. The net assets of the Fund were PKR 63,733.5356 million as at March 31, 2026 representing the net asset value of PKR 105.8254 per unit.

VIS Credit Rating Company Limited (VIS) has maintained the stability rating of AA+(f) assigned to the Fund.

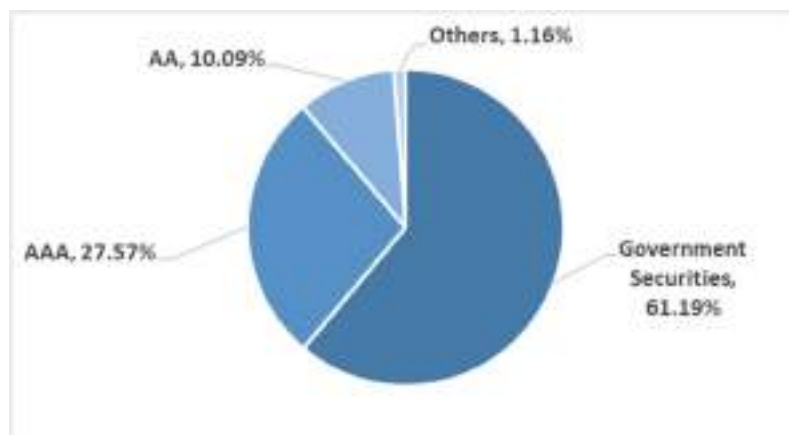
3) UBL MONEY MARKET FUND (UMMF)

The objective of UBL Money Market Fund is to generate competitive returns within a low risk portfolio to provide a regular stream of income and easy liquidity to its investors by investing a major chunk of the portfolio in cash. During the period under review, UMMF generated a return of 10.04% p.a. whereas its net assets were PKR 43,990.9592 million as at March 31, 2026. The Fund Manager maintained a high-quality liquid profile during the period with major allocation of (~37.66%) in Cash and (~47.66%) in T-Bills. The weighted average time to maturity of the Fund was 38 days at the end of 3QFY26.

	UMMF	Benchmark
9MFY'26 Return:	9.88%	10.52%
Standard Deviation (12M Rolling):	0.08%	0.45%
Sharpe Ratio (12M Rolling):	(7.94)	(0.40)

Asset Allocation (% of Total Assets)	Mar'26	Jun'25
Placements with Banks	0%	0%
Placements with DFIs	0%	0%
T-Bills	47%	65%
GOP Ijarah Sukuk	0%	0%
PIB - Floater	14%	0%
PIB - Fixed	0%	0%
Cash	38%	35%
Others	1%	0%
Leverage	Nil	Nil

UMMF - Portfolio Quality



UMMF vs. Benchmark

Returns	3 Months	6 Months	1 Year	3 Years	5 Years	Since Inception
UMMF	9.09%	9.65%	10.23%	16.37%	14.22%	10.15%
Benchmark	10.22%	10.44%	10.71%	15.95%	14.13%	10.48%

Simple Annualized Returns | Morningstar for period more than one year

The Fund earned total income of PKR 4,314.25 million for the Nine Month ended March 31, 2026, which mainly includes markup / interest income on bank balances, placements and government securities. The Fund managed to earn a net income of PKR 3,834.0418 million. The net assets of the Fund were PKR 43,990.9592 million as at March 31, 2026 representing the net asset value of PKR 108.6663 per unit.

VIS Credit Rating Company Limited (VIS) has maintained the stability rating of AA+(f) assigned to the Fund.

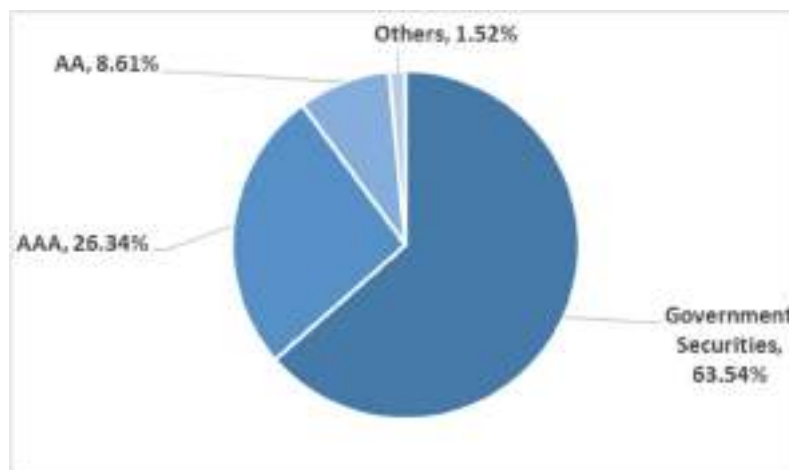
4) UBL CASH FUND (UCF)

The objective of UBL Cash Fund (UCF) is to generate attractive returns within a low risk portfolio to provide a regular stream of income and easy liquidity to its investors. During the period under review, UCF generated a return of 9.81% p.a. whereas its net assets were PKR 11,598.6029 million as at March 31, 2026. The weighted average time to maturity of the fund was 6 days as at March 31, 2026. The fund manager maintained high liquidity through investment of (~34.95%) in Cash and (~42.04%) in T-Bills at the end of March 31, 2026.

	UCF	Benchmark
9MFY'26 Return:	9.64%	10.52%
Standard Deviation (12M Rolling):	0.13%	0.45%
Sharpe Ratio (12M Rolling):	(6.20)	(0.40)

Asset Allocation (% of Total Assets)	Mar'26	Jun'25
Placements with Banks	0%	0%
Placements with DFIs	0%	0%
T-Bills	42%	19%
GOP Ijarah Sukuk	0%	0%
PIB - Floater	21%	0%
Cash	35%	79%
Others	2%	2%
Leverage	Nil	Nil

UCF - Portfolio Quality



UCF vs. Benchmark

Returns	3 Months	6 Months	1 Year	3 Years	5 Years	Since Inception
UCF	8.87%	9.41%	10.05%	16.33%	14.67%	13.59%
Benchmark	10.22%	10.44%	10.71%	15.95%	14.13%	12.61%

Simple Annualized Returns | Morningstar for period more than one year

The Fund earned total income of PKR 973.23 million for the Nine Month ended March 31, 2026, which mainly includes markup / interest income on bank balances, placements and government securities. After accounting for the expenses of PKR 93.62 million, the Fund managed to earn a net income of PKR 879.6144 million. The net assets of the Fund were PKR11,598.6029 million as at March 31, 2026 representing the net asset value of PKR 107.6521 per unit.

The Pakistan Credit Rating Agency Limited (PACRA) has maintained the stability rating of AA+(f) assigned to the Fund.

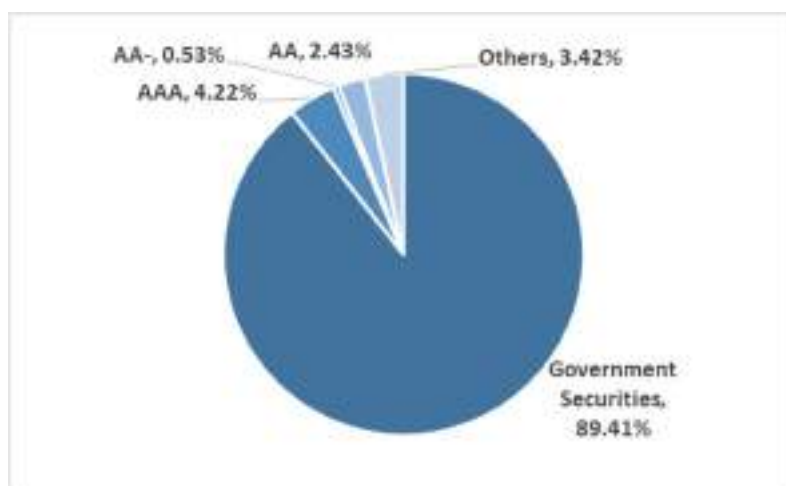
5) UBL GOVERNMENT SECURITIES FUND (UGSF)

The objective of the Fund is to generate a competitive return with minimum risk, by investing primarily in Government Securities. UBL Government Securities Fund posted a return of 12.22% p.a. whereas its net assets were PKR 8,178.3552 million as at March 31, 2026. The Fund had exposure of 43.32% in PIB-Fixed and 46.08% in PIB-Floater as at March 31, 2026. The weighted average maturity of the Fund was 2.38 years as at March 31, 2026.

	UGSF	Benchmark
9MFY'26 Return:	9.27%	10.57%
Standard Deviation (12M Rolling):	1.19%	0.44%
Sharpe Ratio (12M Rolling):	0.47	(0.29)

Asset Allocation (% of Total Assets)	Mar'26	Jun'25
Placements with Banks	0%	0%
Placements with DFIs	0%	0%
T-Bills	0%	11%
GOP Ijarah Sukuk	16%	0%
PIBs	73%	75%
Term Finance Certificates/ Sukuks	0%	0%
Cash	7%	12%
Others	3%	2%
Leverage	Nil	Nil

UGSF - Portfolio Quality



UGSF vs. Benchmark

Returns	3 Months	6 Months	1 Year	3 Years	5 Years	Since Inception
UGSF	3.06%	8.53%	11.45%	17.54%	14.62%	11.01%
Benchmark	10.34%	10.53%	10.75%	16.22%	14.78%	10.56%

Simple Annualized Returns | Morningstar for period more than one year

The Fund earned net income of PKR 916.4780 million for the Nine Month ended March 31, 2026 which mainly includes markup / interest income on bank balances, placements and government securities. The net assets of the Fund were PKR 8,178.3552 million as at March 31, 2026 representing the net asset value of PKR 113.9364 per unit.

VIS Credit Rating Company Limited (VIS) has assigned AA (f) rating to the Fund.

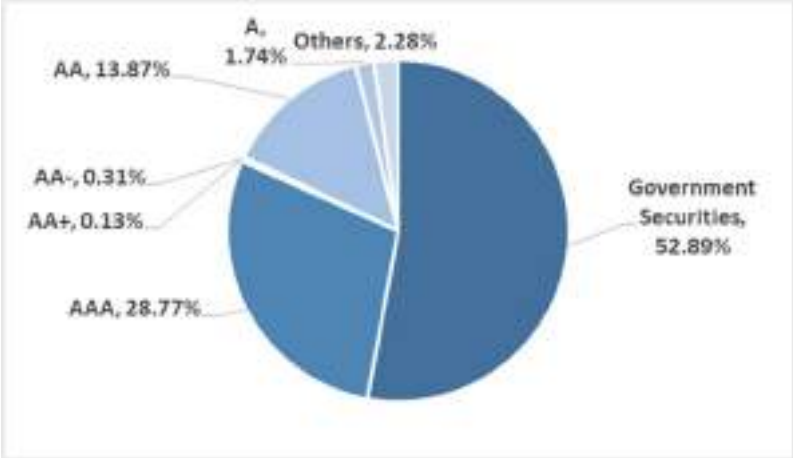
6) UBL GROWTH AND INCOME FUND (UGIF)

UGIF is an open end Aggressive Fixed Income Fund, investing in medium to long term fixed income instruments as well as short tenor money market instruments and seeks to generate superior, long term, risk adjusted returns while preserving capital over the long-term. The Fund has posted a return of 10.48% p.a. during 3QFY26. Its fund size stood at PKR 3,986.3973 million as March 31, 2026. The Fund manager had major exposure of 32.28% in T-Bills and 39.17% in Cash, with the weighted average time to maturity of the fund standing at 1.63 years as at March 31, 2026.

	UGIF	Benchmark
9MFY'26 Return:	9.49%	11.05%
Standard Deviation (12M Rolling):	0.87%	0.48%
Sharpe Ratio (12M Rolling):	(0.19)	0.80

Asset Allocation (% of Total Assets)	Mar'26	Jun'25
Placements with Banks	0%	0%
Placements with DFIs	0%	0%
T-Bills	32%	11%
Spread Transaction	0%	0%
PIBs	21%	20%
Term Finance Certificates/ Sukuks	6%	7%
Cash	39%	61%
Others	2%	2%
Leverage	Nil	Nil

UGIF Portfolio Quality



UGIF vs. Benchmark

Returns	3 Months	6 Months	1 Year	3 Years	5 Years	Since Inception
UGIF	7.09%	9.36%	10.72%	25.53%	20.97%	10.25%
Benchmark	10.80%	10.98%	11.27%	16.38%	14.99%	11.28%

Simple Annualized Returns | Morningstar for period more than one year

The Fund earned a net income of PKR 356.2459 million for the Nine Month ended March 31, 2026. The net assets were PKR 3,986.3973 million as at March 31, 2026 representing a net asset value of PKR 91.7727 per unit.

VIS Credit Rating Company Limited (VIS) maintained A+(f) fund stability rating of the Fund.

7) **UBL STOCK ADVANTAGE FUND (USF)**

USF is an open-end Equity Fund, investing primarily in equities listed on the PSX. The Fund seeks to maximize total returns and outperform its benchmark by investing in a combination of securities offering long term capital gains and dividend yield potential. During the period under review, the Fund posted a return of 33.5%. The fund manager maintained the exposure in local equity market of around 95.09% while exposure in cash stood at 4.04% as at March 31, 2026. The net assets of the Fund were PKR 30,786.6326 million as at March 31, 2026.

	USF	Benchmark
9MFY'26 Return:	12.26%	18.40%
Standard Deviation (12M Rolling):	27.77%	27.07%
Sharpe Ratio (12M Rolling):	0.41	0.57

Asset Allocation (% of Total Assets)	Mar'26	Jun'25
Equities	95%	91%
T-Bills	0%	0%
Cash	4%	8%
Others	1%	0%
Leverage	Nil	Nil

USF vs. Benchmark

Returns	3 Months	6 Months	1 Year	3 Years	5 Years	Since Inception
USF	-15.89%	-12.97%	22.20%	284.81%	243.74%	1813.89%
Benchmark	-14.54%	-10.12%	26.26%	271.85%	233.60%	1096.25%

Returns are on absolute basis

The Fund incurred a net income of PKR 1,168.8963 million for the Nine Months ended March 31, 2026, as at March 31, 2026 the net assets of the Fund were PKR 30,786.6326 million representing the net asset value of PKR 231.6812 per unit.

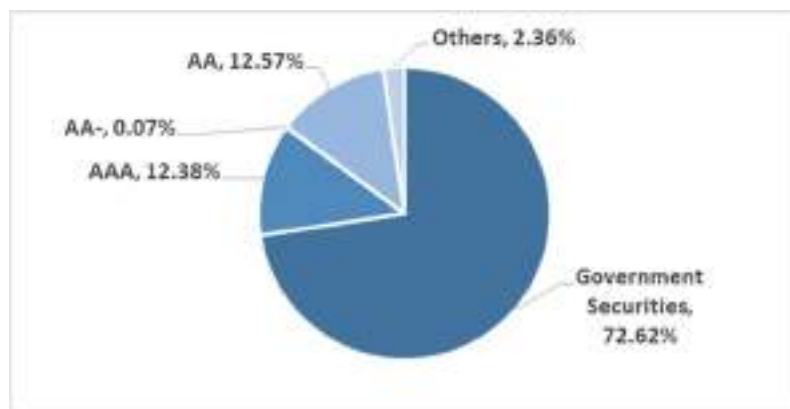
8) UBL INCOME OPPORTUNITY FUND (UIOF)

The objective of UBL Income Opportunity Fund is to provide a competitive rate of return to its investors by investing in quality TFCs / Sukuk, Government Securities, Bank Deposits, and short and long term debt instruments. The Fund posted a return of 11.82% p.a. during 3QFY26. The weighted average maturity of the Fund was 1.78 years at the end of March 31, 2026. The Fund's Asset size stood at PKR 4,680.2833 million as at March 31, 2026.

	UIOF	Benchmark
9MFY'26 Return:	10.56%	10.42%
Standard Deviation (12M Rolling):	0.50%	0.45%
Sharpe Ratio (12M Rolling):	0.92	(0.60)

Asset Allocation (% of Total Assets)	Mar'26	Jun'25
Placements with Banks	0%	0%
Placements with DFIs	0%	0%
T-Bills	0%	2%
GOP Ijarah Sukuk	17%	0%
PIBs	56%	53%
Term Finance Certificates/ Sukuks	3%	2%
Cash	22%	42%
Others	2%	1%
Leverage	Nil	Nil

UIOF Portfolio Quality



UIOF vs. Benchmark

Returns	3 Months	6 Months	1 Year	3 Years	5 Years	Since Inception
UIOF	7.54%	9.99%	11.34%	17.45%	14.64%	10.63%
Benchmark	10.17%	10.35%	10.62%	16.27%	14.82%	10.76%

Simple Annualized Returns | Morningstar for period more than one year

The Fund earned total income of PKR 709.04 million which mainly includes markup / interest income on bank balances, govt. securities and TDRs for the Nine Month ended March 31, 2026. After accounting for the expenses of PKR 38.99 million, the Fund managed to earn a net income of PKR 670.0545 million. The net assets of the Fund were PKR 4,680.2833 million as at March 31, 2026 representing the net asset value of PKR 116.3929 per unit.

VIS Credit Rating Company Limited (VIS) has assigned fund stability rating of AA-(f) to the Fund.

9) UBL ASSET ALLOCATION FUND (UAAF)

The investment objective of the Fund is to earn competitive return by investing in various asset classes / instruments based on the market outlook. During the period under review, the Fund posted a return of 29.8%. The fund manager maintained major exposure in equities which stood at 73.47% combined with an exposure in Cash accounting for 19.55% as at March 31, 2026. The net assets of the Fund were PKR 2,743.4631 million as at March 31, 2026.

	UAAF	Benchmark
9MFY'26 Return:	14.30%	19.94%
Standard Deviation (12M Rolling):	22.32%	21.47%
Sharpe Ratio (12M Rolling):	0.82	0.80

Asset Allocation (% of Total Assets)	Mar'26	Jun'25
Equities	73%	85%
Placements with Banks	0%	0%
T-Bills	0%	0%
PIB - Floater	0%	0%
PIB - Fixed	5%	0%
Term Finance Certificates/ Sukuks	0%	0%
Cash	20%	13%
Others	2%	1%
Leverage	Nil	Nil

UAAF vs. Benchmark

Returns	3 Months	6 Months	1 Year	3 Years	5 Years	Since Inception
UAAF	-11.92%	-8.52%	29.24%	167.93%	185.37%	530.39%
Benchmark	-9.80%	-5.45%	28.03%	157.02%	190.45%	485.34%

Returns are on absolute basis

The Fund earned a net income of PKR 92.7298 million for the Nine Month ended March 31, 2026. As at March 31, 2026, net assets of the Fund were PKR 2,743.4631 million representing the net asset value of PKR 301.2474 per unit.

10) UBL FINANCIAL SECTOR FUND (UFSF)

The objective is to provide investors long term capital appreciation by investing primarily in a mix of actively managed portfolio of listed equities that offer capital gains and dividends yield potential preferably in the Financial Sector. During the period under review, the Fund posted a return of 50.24%. The Fund manager maintained the exposure in local equity market of around 92.66% while exposure in Cash & Others stood at 7.14% as at March 31, 2026. The net assets of the Fund were PKR 6,747.9145 million as at March 31, 2026.

	UFSF	Benchmark
9MFY'26 Return:	32.65%	35.95%
Standard Deviation (12M Rolling):	30.17%	29.96%
Sharpe Ratio (12M Rolling):	1.65	1.69

Asset Allocation (% of Total Assets)	Mar'26	Jun'25
Equities	93%	91%
T-Bills	0%	0%
Cash	7%	8%
Others	0%	1%
Leverage	Nil	Nil

UFSF vs. Benchmark

Returns	3 Months	6 Months	1 Year	3 Years	5 Years	Since Inception
UFSF	-11.70%	-5.30%	60.54%	465.97%	468.25%	342.35%
Benchmark	-10.08%	-4.55%	61.49%	369.60%	321.29%	303.44%

Returns are on absolute basis

The Fund incurred a net Income of PKR 237.3766 million for the Nine Months ended March 31, 2026. As at March 31, 2026 the net assets of the Fund were PKR 6,747.9145 million representing the net asset value of PKR 306.5248 per unit.

11) UBL PAKISTAN ENTERPRISE EXCHANGE TRADED FUND (UBLP-ETF)

The objective of the newly launched UBL Pakistan Enterprise Exchange Traded Fund (UBLP-ETF) is to track the performance of the benchmark index in order to provide long- term capital appreciation and dividend yields to its investors. During the period under review, the Fund posted a return of 46.74%. The Fund manager maintained the exposure in local equity market of around 96.16% while exposure in Cash stood at 2.64% as at March 31, 2026. The net assets of the Fund were PKR 383.6676 million as at March 31, 2026.

	UBLP-ETF	Benchmark
9MFY'26 Return:	28.78%	30.61%
Standard Deviation (12M Rolling):	28.94%	29.52%
Sharpe Ratio (12M Rolling):	1.15	1.24

Asset Allocation (% of Total Assets)	Mar'26	Jun'25
Equities	96%	97%
T-Bills	0%	0%
Cash	4%	3%
Others	0%	1%
Leverage	Nil	Nil

UBLP-ETF vs. Benchmark

Returns	3 Months	6 Months	1 Year	3 Years	5 Years	Since Inception
UBLP-ETF	-12.24%	-6.21%	44.28%	315.94%	281.78%	381.00%
Benchmark	-12.14%	-5.51%	47.53%	357.46%	332.50%	454.88%

Returns are on absolute basis

The Fund earned a net income of PKR 83.9469 million for the Nine Month ended March 31, 2026. As at March 31, 2026 the net assets of the Fund were PKR 383.6676 million representing the net asset value of PKR 35.3611 per unit.

12) UBL SPECIAL SAVINGS FUND (USSF)

d) UBL Special Savings Plan – V

The “UBL Special Savings Plan V (USSP-V)” is an Allocation Plan under “UBL Special Savings Fund”. The objective is to earn competitive regular return with capital preservation for unit holders who hold their investment for thirty-six (36) Months from commencement of life of the Plan. USSP-V yielded return of 9.16%. The net assets of the Plan were PKR 345.0651 million as at March 31, 2026. Major exposure was maintained in Cash (14.67%) and T-bills (85.07%) as at March 31, 2026.

	USSP-V	Benchmark
9MFY'26 Return:	9.21%	10.76%
Standard Deviation (12M Rolling):	0.13%	0.44%
Sharpe Ratio (12M Rolling):	(9.99)	0.11

Asset Allocation (% of Total Assets)	Mar'26	Jun'25
Placements with Banks	0%	0%
Placements with DFIs	0%	0%
T-Bills	85%	100%
Cash	15%	0%
Others	0%	0%
Leverage	Nil	Nil

USSP-V vs. Benchmark

Returns	3 Months	6 Months	1 Year	3 Years	5 Years	Since Inception
USSP-V	8.91%	9.15%	9.59%	17.11%	24.81%	21.54%
Benchmark	10.55%	10.73%	10.93%	16.28%	14.81%	13.56%

Simple Annualized Returns | Morningstar for period more than one year

The Plan managed to earn a net income of PKR 24.6358 million for the Nine Month ended March 31, 2026. As at March 31, 2026, the net assets of the Plan were PKR 345.0651 million representing the net asset value of PKR 100.9122 per unit.

13) UBL SPECIAL SAVINGS FUND-II (USSF-II)

UBL Special Savings Plan – X (New)

The “UBL Special Savings Plan-X (USSP-X)” is an Allocation Plan under “UBL Special Savings Fund-II”. The objective is to earn a competitive regular return with capital preservation for unit holders who held their investment within Plan for twelve (12) months and beyond from Commencement of Life of the Plan. USSP-X yielded return of 11.0%. The net assets for the Plan were PKR 997.8835 million as at March 31, 2026. Major exposure was maintained in PIB-Floater (89.51%) as at March 31, 2026, thus maintaining high portfolio quality.

	USSP-X	Benchmark
9MFY'26 Return:	9.27%	10.76%
Standard Deviation (12M Rolling):	0.69%	0.44%
Sharpe Ratio (12M Rolling):	0.29	0.11

Asset Allocation (% of Total Assets)	Mar'26	Jun'25
Placements with Banks	0%	0%
Placements with DFIs	0%	0%
T-Bills	1%	1%
GOP Ijarah Sukuk	0%	0%
PIBs	90%	93%
Cash	5%	3%
Others	4%	3%
Leverage	Nil	Nil

USSP-X vs Benchmark

Returns	3 Months	6 Months	1 Year	3 Years	5 Years	Since Inception
USSP-X	5.43%	8.90%	11.08%	17.57%	-	17.55%
Benchmark	10.55%	10.73%	10.93%	16.28%	-	16.29%

Simple Annualized Returns | Morningstar for period more than one year

The Plan earned a net income of PKR 66.8302 million for the Nine Month ended March 31, 2026. As at March 31, 2026, net assets of the Plan were PKR 997.8835 million representing the net asset value of PKR 109.1495 per unit.

14) UBL FIXED RETURN FUND

During the period, UBL Fixed Return Fund was launched with effect from August 24, 2022. The investment objective of UBL Fixed Return Fund (UFRF) is to provide market expected returns to its unit holders subject to conditions such as holding period as defined in the offering document. UFRF consists of the following Plans as follows:

a) UBL Fixed Return Plan I-U [UFRP I-U] - Matured

UFRP I-U was launched with effect from December 20, 2024. UFRP I-U yielded return of 9.15%. The net assets of the Plan were PKR Nil as at March 31, 2026 as it was matured on January 27, 2026.

The Plan earned a net income of PKR 1.51 million for the period from July 01, 2025 to March 31, 2026.

15) UBL FIXED RETURN FUND-II

a) UBL Fixed Return Plan II-M [UFRP II-M]

UBL Fixed Return Plan II-M is an Allocation Plan under “UBL Fixed Return Fund-II”. The objective of the plan is to earn a fixed return for unit holders who held their investment within Plan till maturity. UFRP II-M yielded a return of 12.6%. The net assets for the Plan were PKR 2,363.6153 million as at March 31, 2026. Major exposure was maintained (99.97%) in T-Bills as at March 31, 2026.

	UFRP-II-M	Benchmark
1HFY'26 Return:	12.63%	16.43%
Standard Deviation (12M Rolling):	n/a	n/a
Sharpe Ratio (12M Rolling):	n/a	n/a

Asset Allocation (% of Total Assets)	Mar'26	Jun'25
Placements with Banks	0%	0%
T-Bills	100%	100%
PIB - Floater	0%	0%
PIB - Fixed	0%	0%
Cash	0%	0%
Others	0%	0%
Leverage	Nil	Nil

UFRP-II-M vs Benchmark

Returns	3 Months	6 Months	1 Year	3 Years	5 Years	Since Inception
UFRP-II-M	8.50%	10.09%	11.34%	-	-	13.90%
Benchmark	16.43%	16.43%	16.43%	-	-	16.43%

Simple Annualized Returns | Morningstar for period more than one year

The Plan earned a net income of PKR 190.2704 million for the Nine Month period from July 01, 2025 to March 31, 2026. As at March 31, 2026 net assets of the Plan were PKR 2,363.62 million representing the net asset value of PKR 108.8593 per unit.

b) UBL Fixed Return Plan II-U [UFRP II-U] - Matured

UBL Fixed Return Plan II-U is an Allocation Plan under “UBL Fixed Return Fund-II”. The objective of the plan is to earn a fixed return for unit holders who held their investment within Plan till maturity. UFRP II-U yielded a return of 9.83%. The net assets for the Plan were PKR Nil million as at March 31, 2026. As it was matured on November 17, 2025. The Plan earned a net income of PKR 95.2 million during the period ended March 31, 2026.

c) UBL Fixed Return Plan II-Y [UFRP II-Y] - Matured

UBL Fixed Return Plan II-Y is an Allocation Plan under “UBL Fixed Return Fund-II”. The objective of the plan is to earn a fixed return for unit holders who held their investment within Plan till maturity. UFRP II-Y yielded a return of 10.76%. The net assets for the Plan were PKR Nil as at March 31, 2026 as it was matured.

The Plan earned a net income of PKR 86.801 million during the period ended March 31, 2026.

d) UBL Fixed Return Plan II-Z [UFRP II-Z] - Matured

UBL Fixed Return Plan II-Z is an Allocation Plan under “UBL Fixed Return Fund-II”. The objective of the plan is to earn a fixed return for unit holders who held their investment within Plan till maturity. UFRP II-Z yielded a return of 8.97%. The net assets for the Plan were PKR Nil as at March 31, 2026 as it was matured on July 24, 2025. The Plan earned a net income of PKR 14.274 million during the period ended March 31, 2026.

e) UBL Fixed Return Plan II-AB [UFRP II-AB]

UBL Fixed Return Plan II-AB is an Allocation Plan under “UBL Fixed Return Fund-II”. The objective of the plan is to earn a fixed return for unit holders who held their investment within Plan till maturity. UFRP II-AB yielded a return of 10.57%. The net assets for the Plan were PKR 1,522.2252 million as at March 31, 2026. Major exposure was maintained in Cash (74.62%) and T-Bills (24.71%) as at March 31, 2026.

UFRP-II-AB Benchmark

9MFY'26 Return:	10.69%	11.22%
Standard Deviation (12M Rolling):	n/a	n/a
Sharpe Ratio (12M Rolling):	n/a	n/a

Asset Allocation (% of Total Assets)	Mar'26	Jun'25
Placements with Banks	0%	0%
T-Bills	25%	92%
PIB - Floater	0%	0%
PIB - Fixed	0%	0%
Cash	75%	8%
Others	1%	0%
Leverage	Nil	Nil

UFRP-II-AB vs Benchmark

Returns	3 Months	6 Months	1 Year	3 Years	5 Years	Since Inception
UFRP-II-AB	10.37%	10.74%	-	-	-	10.86%
Benchmark	11.22%	11.22%	-	-	-	11.22%

Simple Annualized Returns | Morningstar for period more than one year

The Plan earned a net income of PKR 763.5529 million for the period from July 01, 2025 to March 31, 2026. As at March 31, 2026 net assets of the Plan were PKR 1,522.23 million representing the net asset value of PKR 108.0222 per unit.

16) UBL FIXED RETURN FUND-III

a) UBL Fixed Return Plan III-S [UFRP III-S] - Matured

UBL Fixed Return Plan III-S is an Allocation Plan under “UBL Fixed Return Fund-III”. The objective of the Plan is to earn a fixed return for unit holders who held their investment within the Plan till maturity. UFRP III-S yielded return of 10.7%. The net assets for the Plan were PKR nil as at March 31, 2026 as it was matured on October 26, 2025. The Plan earned a net income of PKR 48.51 million during the period ended March 31, 2026.

b) UBL Fixed Return Plan III-X [UFRP III-X]

UBL Fixed Return Plan III-X is an Allocation Plan under “UBL Fixed Return Fund-III”. The objective of the Plan is to earn a fixed return for unit holders who held their investment within the Plan till maturity. UFRP III-X yielded return of 10.83%. The net assets for the Plan were PKR 168.8905 million as at March 31, 2026. Major exposure was maintained in Cash (99.13%) as at March 31, 2026.

	UFRP-III-X Benchmark	
9MFY'26 Return:	10.76%	11.82%
Standard Deviation (12M Rolling):	n/a	n/a
Sharpe Ratio (12M Rolling):	n/a	n/a

Asset Allocation (% of Total Assets)	Mar'26	Jun'25
Placements with Banks	0%	0%
T-Bills	0%	0%
PIB - Floater	0%	0%
PIB - Fixed	0%	0%
Cash	99%	100%
Others	1%	0%
Leverage	Nil	Nil

UFRP-III-X vs Benchmark

Returns	3 Months	6 Months	1 Year	3 Years	5 Years	Since Inception
UFRP-III-X	10.08%	10.50%	11.29%	-	-	11.36%
Benchmark	11.82%	11.82%	11.82%	-	-	11.82%

Simple Annualized Returns | Morningstar for period more than one year

The Plan earned a net income of PKR 12.6231 million for the period from July 01, 2025 to March 31, 2026. As at March 31, 2026 net assets of the Plan were PKR 168.89 million representing the net asset value of PKR 108.2494 per unit.

c) UBL Fixed Return Plan III-Y [UFRP III-Y]

UBL Fixed Return Plan III-Y is an Allocation Plan under “UBL Fixed Return Fund-III”. The objective of the Plan is to earn a fixed return for unit holders who held their investment within the Plan till maturity. UFRP III-Y yielded return of 11.28%. The net assets for the Plan were PKR 71.3419 million as at March 31, 2026. Major exposure was maintained in Cash (97.93%) as at March 31, 2026.

	UFRP-III-Y Benchmark	
9MFY'26 Return:	11.29%	11.22%
Standard Deviation (12M Rolling):	n/a	n/a
Sharpe Ratio (12M Rolling):	n/a	n/a

Asset Allocation (% of Total Assets)	Mar'26	Jun'25
Placements with Banks	0%	0%
T-Bills	0%	13%
PIB - Floater	0%	0%
PIB - Fixed	0%	0%
Cash	98%	87%
Others	2%	0%
Leverage	Nil	Nil

UFRP-III-Y vs Benchmark

Returns	3 Months	6 Months	1 Year	3 Years	5 Years	Since Inception
UFRP-III-Y	10.71%	11.13%	-	-	-	11.41%
Benchmark	11.22%	11.22%	-	-	-	11.22%

Simple Annualized Returns | Morningstar for period more than one year

The Plan earned a net income of PKR 131.6090 million for the period from July 01, 2025 to March 31, 2026. As at March 31, 2026 net assets of the Plan were PKR 71.3419 million representing the net asset value of PKR 104.0516 per unit.

d) UBL Fixed Return Plan III-Z [UFRP III-Z]

UBL Fixed Return Plan III-Z is an Allocation Plan under “UBL Fixed Return Fund-III”. The objective of the Plan is to earn a fixed return for unit holders who held their investment within the Plan till maturity. UFRP III-Z yielded return of 10.19%. The net assets for the Plan were PKR 1,766.3781 million as at March 31, 2026. Major exposure was maintained in T-Bills (99.52%) as at March 31, 2026.

	UFRP-III-Z Benchmark	
9MFY'26 Return:	9.86%	11.02%
Standard Deviation (12M Rolling):	n/a	n/a
Sharpe Ratio (12M Rolling):	n/a	n/a

Asset Allocation (% of Total Assets)	Mar'26	Jun'25
Placements with Banks	0%	0%
T-Bills	100%	0%
PIB - Floater	0%	0%
PIB - Fixed	0%	0%
Reverse Repo	0%	0%
Cash	0%	0%
Others	0%	0%
Leverage	Nil	Nil

UFRP-III-Z vs Benchmark

Returns	3 Months	6 Months	1 Year	3 Years	5 Years	Since Inception
UFRP-III-Z	8.85%	10.25%	-	-	-	10.01%
Benchmark	11.02%	11.02%	-	-	-	11.02%

Simple Annualized Returns | Morningstar for period more than one year

The Plan earned a net income of PKR 116.2616 million for the period from July 01, 2025 to March 31, 2026. As at March 31, 2026 net assets of the Plan were PKR 1,766.38 million representing the net asset value of PKR 106.8340 per unit.

17) UBL FIXED RETURN FUND-IV

a) UBL Fixed Return Plan IV-G [UFRP IV-G]

UBL Fixed Return Plan IV-G is an Allocation Plan under “UBL Fixed Return Fund-IV”. The objective of the Plan is to earn a fixed return for unit holders who held their investment within the Plan till maturity. UFRP IV-G yielded return of 9.79%. The net assets for the Plan were PKR 45.8932 million as at March 31, 2026. Major exposure was maintained in Cash (98.8%) as at March 31, 2026.

	UFRP-IV-G Benchmark	
9MFY'26 Return:	9.69%	15.70%
Standard Deviation (12M Rolling):	n/a	n/a
Sharpe Ratio (12M Rolling):	n/a	n/a

Asset Allocation (% of Total Assets)	Mar'26	Jun'25
Placements with Banks	0%	0%
T-Bills	0%	0%
PIB - Floater	0%	0%
PIB - Fixed	0%	0%
Cash	99%	98%
Others	1%	2%
Leverage	Nil	Nil

UFRP-IV-G vs Benchmark

Returns	3 Months	6 Months	1 Year	3 Years	5 Years	Since Inception
UFRP-IV-G	9.04%	9.49%	9.82%	-	-	11.73%
Benchmark	15.70%	15.70%	15.70%	-	-	15.70%

Simple Annualized Returns | Morningstar for period more than one year

The Plan earned a net income of PKR 4.0246 million for the period from July, 2025 to March 31, 2026. As at March 31, 2026 net assets of the Plan were PKR 45.8983 million representing the net asset value of PKR 107.3620 per unit.

b) UBL Fixed Return Plan IV-K [UFRP IV-K] - Matured

UBL Fixed Return Plan IV-K is an Allocation Plan under “UBL Fixed Return Fund-IV”. The objective of the Plan is to earn a fixed return for unit holders who held their investment within the Plan till maturity. UFRP IV-K yielded return of 9.87%. The net assets for the Plan were PKR Nil as at March 31, 2026 as it was matured on February 6, 2026.

The Plan earned a net income of PKR 161.24 million for the period from July 01, 2025 to March 31, 2026.

c) UBL Fixed Return Plan IV-M [UFRP IV-M] - Matured

UBL Fixed Return Plan IV-M is an Allocation Plan under “UBL Fixed Return Fund-IV”. The objective of the Plan is to earn a fixed return for unit holders who held their investment within the Plan till maturity. UFRP IV-M yielded return of 10.4%. The net assets for the Plan were PKR Nil as at March 31, 2026 as it was matured on March 10, 2026.

The Plan earned a net income of PKR 51.34 million for the period from July 01, 2025 to March 31, 2026.

d) UBL Fixed Return Plan IV-N [UFRP IV-N] - Matured

UBL Fixed Return Plan IV-N is an Allocation Plan under “UBL Fixed Return Fund-IV”. The objective of the Plan is to earn a fixed return for unit holders who held their investment within the Plan till maturity. UFRP IV-N yielded return of 13.16%. The net assets for the Plan were PKR Nil million as at March 31, 2026 as it was matured on July 7, 2025.

The Plan earned a net income of PKR 2.227 million for the period from July 01, 2025 to July 07, 2025.

e) UBL Fixed Return Plan IV-O [UFRP IV-O]

UBL Fixed Return Plan IV-O is an Allocation Plan under “UBL Fixed Return Fund-IV”. The objective of the Plan is to earn a fixed return for unit holders who held their investment within the Plan till maturity. UFRP IV-O yielded return of 10.11%. The net assets for the Plan were PKR 8.8667 million as at March 31, 2026. Major exposure was maintained in T-Bills (98.86%) as at March 31, 2026.

	UFRP-IV-O Benchmark	
9MFY'26 Return:	9.83%	12.24%
Standard Deviation (12M Rolling):	n/a	n/a
Sharpe Ratio (12M Rolling):	n/a	n/a

Asset Allocation (% of Total Assets)	Mar'26	Jun'25
Placements with Banks	0%	0%
T-Bills	0%	12%
PIB - Floater	0%	0%
PIB - Fixed	0%	0%
Cash	99%	71%
Others	1%	18%
Leverage	Nil	Nil

UFRP-IV-O vs Benchmark

Returns	3 Months	6 Months	1 Year	3 Years	5 Years	Since Inception
UFRP-IV-O	8.80%	9.45%	10.47%	-	-	10.29%
Benchmark	12.24%	12.24%	12.24%	-	-	12.24%

Simple Annualized Returns | Morningstar for period more than one year

The Plan earned a net income of PKR 0.6477 million for the period from July 01, 2025 to March 31, 2026. As at March 31, 2026 net assets of the Plan were PKR 8.8668 million representing the net asset value of PKR 107.4881 per unit.

f) UBL Fixed Return Plan IV-P [UFRP IV-P] - Matured

UBL Fixed Return Plan IV-P is an Allocation Plan under “UBL Fixed Return Fund-IV”. The objective of the Plan is to earn a fixed return for unit holders who held their investment within the Plan till maturity. UFRP IV-P yielded return of 11.50%. The net assets for the Plan were PKR Nil million as at March 31, 2026 as it was matured on August 3, 2025.

The Plan earned a net income of PKR 0.122 million for the period from July 01, 2025 to August 03, 2025.

Future Outlook

Looking ahead, inflation is expected to hover around ~7% in FY26, reflecting normalization of base effects and possible adjustments in utility tariffs, while external balances are likely to benefit from sustained remittances and restrained import demand. However, downside risks stem from geopolitical tensions, particularly the regional conflict and evolving global trade tariffs, alongside domestic vulnerabilities such as fiscal rigidities. During October authorities of IMF & Pakistan reached staff level agreement on the second review under Pakistan extended fund facility and the first review of Resilience and sustainability facility which shall continue reforms and will be pivotal for sustaining stability and gradually steering the economy towards higher growth.

Board Oversight of Environmental, Social and Governance (ESG) Matters

The Board remains committed to ensuring sustainable business practices and long-term value creation for all stakeholders. Sustainability considerations are integrated into the Company’s governance, strategy, and risk management framework. The Board oversees sustainability-related risks, including environmental, social, and governance factors, which may impact the Company’s operations and performance. These risks are regularly identified, assessed, and monitored, and are managed through a robust system of internal controls, compliance mechanisms, and ongoing oversight to ensure effective mitigation and alignment with applicable regulatory requirements and evolving best practices.

The Company is also committed to promoting diversity, equity, and inclusion across all levels of the organization. The Board comprises individuals with diverse experience and expertise, including appropriate gender representation, which enhances governance and decision-making. The Company continues to foster an inclusive workplace through equal opportunity, fair treatment, and transparent human resource practices. The Board remains focused on continuously strengthening sustainability initiatives and DE&I measures in line with regulatory expectations and emerging standards.

Acknowledgements

We would like to thank our valued unit holders for their confidence and trust in UBL Fund Managers Limited. In addition, we would like to acknowledge the Securities and Exchange Commission of Pakistan, State Bank of Pakistan, the Pakistan Mercantile Exchange, Central Depository Company of Pakistan Limited (Trustee) and Digital Custodian Company Limited (Trustee) for their continued support, guidance

and cooperation. The Board would also like to take this opportunity to express its appreciation to the employees for their dedication, commitment, enthusiasm and hard work.

FOR AND ON BEHALF OF THE BOARD

_____SD_____
Imran Sarwar
Chairman

_____SD_____
Asif Qureshi
Chief Executive Officer

Karachi, Dated: April 17, 2026

ڈائریکٹرز رپورٹ

یو بی ایل فنڈ نیچر لمیٹڈ کے بورڈ آف ڈائریکٹرز آپ کی خدمت میں 31 مارچ 2026 کو ختم ہونے والی ششماہی کے لئے اپنے زیر انتظام یو بی ایل لیکویڈٹی ہلس فنڈ (ULPF)، یو بی ایل لیکویڈٹی ہلس فنڈ (ULF)، یو بی ایل منی مارکیٹ فنڈ (UMMF)، یو بی ایل ایکٹو فنڈ (UCF)، یو بی ایل گورنمنٹ سیکیورٹیز فنڈ (UGSF)، یو بی ایل گروتھ اینڈ انکم فنڈ (UGIF)، یو بی ایل اسٹاک اینڈ وینٹیج فنڈ (USF)، یو بی ایل انکم پراجیکٹ فنڈ (UIOF)، یو بی ایل ایسٹ ایلوکیشن فنڈ (UAAF)، یو بی ایل اینفائلٹیکٹ فنڈ (UFSF)، یو بی ایل پاکستان انٹر پرائز اینڈ ہجیج ٹریڈ فنڈ (UBLP-ETF)، یو بی ایل اینفائلٹیکٹ فنڈ (USSF) بر مشتمل یو بی ایل اینفائلٹیکٹ سیونر پلان (USSP-V)، یو بی ایل اینفائلٹیکٹ سیونر فنڈ II (USSF-II) بر مشتمل یو بی ایل اینفائلٹیکٹ سیونر پلان (USSP-X)، یو بی ایل فکسڈ ریٹرن فنڈ II بر مشتمل یو بی ایل فکسڈ ریٹرن پلان (UFRP-I-U)، یو بی ایل فکسڈ ریٹرن فنڈ II-U بر مشتمل یو بی ایل فکسڈ ریٹرن پلان (UFRP-II-U)، یو بی ایل فکسڈ ریٹرن پلان II-Y بر مشتمل یو بی ایل فکسڈ ریٹرن پلان (UFRP-II-Z)، یو بی ایل فکسڈ ریٹرن پلان II-AB بر مشتمل یو بی ایل فکسڈ ریٹرن پلان (UFRP-II-AB)، یو بی ایل فکسڈ ریٹرن پلان II-M بر مشتمل یو بی ایل فکسڈ ریٹرن فنڈ III بر مشتمل یو بی ایل فکسڈ ریٹرن پلان (UFRP-II-S)، یو بی ایل فکسڈ ریٹرن پلان III-X بر مشتمل یو بی ایل فکسڈ ریٹرن پلان (UFRP-III-X)، یو بی ایل فکسڈ ریٹرن پلان III-Y بر مشتمل یو بی ایل فکسڈ ریٹرن پلان (UFRP-III-Z)، اور یو بی ایل فکسڈ ریٹرن فنڈ IV بر مشتمل یو بی ایل فکسڈ ریٹرن پلان (UFRP-IV-G)، یو بی ایل فکسڈ ریٹرن پلان IV-K بر مشتمل یو بی ایل فکسڈ ریٹرن پلان (UFRP-IV-M)، یو بی ایل فکسڈ ریٹرن پلان IV-N بر مشتمل یو بی ایل فکسڈ ریٹرن پلان (UFRP-IV-N)، یو بی ایل فکسڈ ریٹرن پلان IV-O بر مشتمل یو بی ایل فکسڈ ریٹرن پلان (UFRP-IV-P)، کی ششماہی رپورٹ پیش کر رہے ہیں۔

معاشی جائزہ اور مستقبل کا منظر نامہ

ملک نے 8MFY26 کے دوران حاصل کردہ نیکرو اکٹا ملک استحکام کو بڑی حد تک برقرار رکھا۔ زیر جائزہ مدت میں کرنٹ اکاؤنٹ خسارہ برقرار رہا، جو گزشتہ سال کی اسی مدت کے 479 ملین امریکی ڈالر کے مقابلے میں معمولی اضافہ کے ساتھ 700 ملین امریکی ڈالر ریکارڈ کیا گیا، تاہم یہ اسٹیٹ بینک آف پاکستان (SBP) کے تخمینوں کے مطابق تھا۔

اشیاء کی درآمدات میں سالانہ بنیاد پر تقریباً 8 فیصد اضافہ ہوا اور یہ 41.8 بلین امریکی ڈالر تک پہنچ گئیں (ماہانہ اوسط 3.4 بلین امریکی ڈالر بمقابلہ گزشتہ سال اسی مدت میں 3.2 بلین امریکی ڈالر)، جس کی بنیادی وجہ، خاص طور پر CKD درآمدات میں اضافے کے باعث فوڈ گروپ (0.8 بلین امریکی ڈالر اضافہ؛ 17% سالانہ) اور ٹرانسپورٹ گروپ (1.2 بلین امریکی ڈالر اضافہ؛ 105% سالانہ) میں درآمدات کا بڑھنا تھا۔

اسی دوران برآمدات قدرے کمزور رہیں اور سالانہ بنیاد پر 5 فیصد کی ساتھ 20.7 بلین امریکی ڈالر رہیں۔ دوسری جانب درکار زرعی تریلا ت زر میں 10 فیصد اضافہ ہوا اور یہ 26.4 بلین امریکی ڈالر تک پہنچ گئیں، جو گزشتہ سال 23.9 بلین امریکی ڈالر تھے، یوں بیرونی کھاتوں کو ایک اہم سہارا فراہم کیا۔ مارچ 2026 کے دوران اسٹیٹ بینک کے زرمبادلہ ذخائر تقریباً 16.3 بلین امریکی ڈالر تک پہنچ گئے، جو اس ماہ میں بیرونی استحکام کی عکاسی کرتے ہیں۔

مہنگائی کی شرح میں مارچ کے دوران کمی کارہجان برقرار رہا، جہاں ہیڈ لائن CPI تقریباً 7.3 فیصد (سالانہ بنیاد پر) رہی، جس کے نتیجے میں 9MFY25 کی اوسط مہنگائی 5.6 فیصد ریکارڈ کی گئی، جبکہ گزشتہ سال اسی مدت میں یہ 5.3 فیصد تھی۔ یہ کمی زیادہ تر ہائی ٹیکس اہلیٹ اور سخت انتظامی اقدامات کی وجہ سے ہوئی۔ بنیادی افراط زر بھی کم ہو کر 9MFY25 میں اوسطاً 7.5 فیصد رہی، جو گزشتہ سال اسی مدت میں 10.1 فیصد تھی۔

اصلاحات اور خود مختار رسک کے حوالے سے، 9MFY26 کے دوران S&P نے جولائی میں پاکستان کی درجہ بندی CCC+ سے بڑھا کر B کر دی، جس کے بعد موڈیز نے اگست میں ایک درجہ بہتری کے ساتھ اسے Caa1 (مشتمل) کر دیا۔ یہ بہتری آئی ایم ایف پروگرام کے تحت پیش رفت اور بہتر بیرونی ذخائر کی عکاس ہے۔ مزید برآں، ملک نے 37 ماہی EFF پر وگرام اور RSF سہولت کے تیسرے جائزے پر اسٹاف لیول معاہدہ حاصل کر لیا، جس سے 1.2 بلین امریکی ڈالر کی فنائنگ حاصل ہوگی۔

اگرچہ اس عرصے میں معاشی ترقی کی رفتار بتدریج رہی، تاہم ہائی فریکوئنسی اشاریے بہتری کی نشاندہی کرتے رہے۔ اہم شعبوں جیسے کہ آٹوموبائل، سیمینٹ اور کھاد میں طلب کی بحالی سالانہ بنیاد پر گزشتہ سال کی اسی مدت کے مقابلے میں واضح رہی۔

ڈیٹ مارکیٹ کا جائزہ

مالی سال 2026 کے پہلے نو ماہ کے دوران ڈیٹ مارکیٹ میں اتار چڑھاؤ دیکھنے میں آیا۔ ابتدائی پانچ ماہ تک پالیسی ریٹ میں کوئی تبدیلی نہیں کی گئی، جس کے باعث شرح منافع نسبتاً مستحکم رہیں۔ دسمبر میں شرح سود میں کمی کے بعد مارکیٹ شرح کا نئے مزید زمی کی توقعات ظاہر کیں۔ تاہم، جنوری میں مرکزی بینک نے شرح سود کو برقرار رکھا، جبکہ بعد ازاں جاری جیو پالیسی کل کشیدگی کے باعث توقعات کا رخ مکمل ترقی کی جانب مڑ گیا، جس کے نتیجے میں شرح منافع میں اضافہ دیکھنے میں آیا۔

زیر جائزہ مدت کے دوران ٹریڈری بلز کے لیے طلب مضبوط رہی۔ ٹی بل نیلامیوں میں مجموعی بولیوں 33.69 ٹریلین روپے تک پہنچ گئیں، جبکہ حکومت نے نان-کمپنی بولیوں سمیت 15.139 ٹریلین روپے حاصل کیے۔

زیادہ تر طلب 12 ماہ اور 1 ماہ کے دورانیے (ٹریڈری) میں مرکوز رہی، جن کا مجموعی بولیوں میں بالترتیب 35.6 فیصد اور 35.2 فیصد حصہ رہا۔ 3 ماہ اور 6 ماہ کے سپر زکا حصہ بالترتیب 17.3 فیصد اور 11.9 فیصد رہا۔

قبول شدہ قوم کے لحاظ سے، حکومت نے 1 ماہ کے ٹی بلز کے ذریعے 2.59 ٹریلیون روپے، 3 ماہ کے آلات کے ذریعے 5.48 ٹریلیون روپے، 6 ماہ کے پیپرز کے ذریعے 1.31 ٹریلیون روپے، جبکہ 12 ماہ کے ٹی بلز کے ذریعے 5.75 ٹریلیون روپے حاصل کیے۔

فلکسڈ ریٹ پاکستان انویسٹمنٹ بانڈز (PIBs) میں شرکت مستحکم رہی، جہاں مجموعی بولیاں 15.1 ٹریلیون روپے تک پہنچ گئیں۔ مدت کے ابتدائی حصہ میں طلب کم شرح سود کی توقعات کے باعث بڑھی، جبکہ بعد میں چیو پوٹنٹیکل حالات کے سبب سرمایہ کاروں نے زیادہ شرح منافع کا مطالبہ کیا۔ حکومت نے نان-کمپنیٹی بولیوں سمیت 3.6 ٹریلیون روپے قبول کیے، جو کہ 3.55 ٹریلیون روپے کے ہدف کے قریب تھا۔

قبول شدہ (ریٹائزڈ) رقم میں 2 سالہ زیرو کوپن PIBs میں 425.2 بلین روپے، 3 سالہ بانڈز میں 724.3 بلین روپے، 5 سالہ پیپرز میں 999.6 بلین روپے، 10 سالہ بانڈز میں 1,200 بلین روپے، جبکہ 15 سالہ زیرو کوپن آلات میں 263 بلین روپے شامل تھے۔

فلوئنگ ریٹ PIBs کے لیے طلب مضبوط رہی، اگرچہ اجراء صرف 10 سالہ مدت تک محدود تھا۔ مجموعی بولیاں 11.06 ٹریلیون روپے رہیں، جو کہ 2.15 ٹریلیون روپے کے ہدف سے نمایاں طور پر زیادہ تھیں۔ اس دوران حکومت نے 1.865 ٹریلیون روپے قبول کیے۔ اوسط اسپرڈ تقریباً 79 پیسے پوائنٹس رہا، جبکہ حالیہ کٹ آف 96 پیسے پوائنٹس تک بڑھ گیا، جس کی بنیادی وجہ چیو پوٹنٹیکل کشیدگی اور مانیٹری سختی کی توقعات تھیں۔

فلکسڈ ریٹ اجارہ سلوک کے لیے سرمایہ کاروں کی طلب مضبوط رہی، جہاں مجموعی بولیاں 4.3 ٹریلیون روپے رہیں۔ حکومت نے 1.845 ٹریلیون روپے حاصل کیے، جو کہ 1.625 ٹریلیون روپے کے ہدف سے زیادہ تھا۔ اس میں 3 سالہ سلوک کے ذریعے 370 بلین روپے، 5 سالہ سلوک کے ذریعے 508.7 بلین روپے، 10 سالہ مدت میں 453 بلین روپے، جبکہ 1 سالہ سکاؤنڈ سلوک کے ذریعے 512.2 بلین روپے شامل تھے۔

اس کے برعکس، فلوئنگ ریٹ اجارہ سلوک کے لیے طلب نسبتاً کم رہی اور زیادہ تر 10 سالہ مدت میں مرکوز تھی، جس کا مجموعی بولیوں میں 87.8 فیصد حصہ تھا۔ کل شرکت 2.23 ٹریلیون روپے رہی، جس میں سے حکومت نے 355.8 بلین روپے قبول کیے، جو کہ 525 بلین روپے کے ہدف سے کم تھا۔ 5 سالہ مدت کے لیے تمام بولیاں مسترد کر دی گئیں، اور نومبر میں اس مدت کو بند کر دیا گیا۔

تفصیلی شرح منافع کا محاسبہ ذیل دیا گیا ہے:

مدت	PKRV بمطابق 31 مارچ 2026	PKRV بمطابق 30 جون 2025	تبدیلی (9MFY26)
3 ماہ	11.28	11.01	0.27
6 ماہ	11.64	10.89	0.75
1 سال	11.90	10.85	1.05
3 سال	12.45	11.15	1.30
5 سال	12.49	11.4	1.09
10 سال	12.78	12.3	0.48

اسٹاک مارکیٹ کا جائزہ

مقامی ایکویٹی مارکیٹ نے مسلسل تین برسوں تک مضبوط منافع فراہم کیا، جس کے نتیجے میں بیئیچ مارک KSE-100 انڈیکس جنوری میں ریکارڈ بلند سطح 189,166 پوائنٹس تک پہنچ گیا۔ تاہم، حالیہ عرصے میں امریکا اور ایران کے درمیان علاقائی کشیدگی کے باعث سرمایہ کاروں کے اعتماد میں کمی آئی، جس کے نتیجے میں انڈیکس میں 21 فیصد کمی واقع ہوئی اور یہ تقریباً 148,743 پوائنٹس تک آ گیا۔

بینکوں اور غیر ملکی سرمایہ کاروں کی جانب سے نمایاں فروخت دیکھی گئی، جہاں بالترتیب 113 ملین امریکی ڈالر اور 650 ملین امریکی ڈالر کے خالص اخلا (نیٹ آؤٹ فلو) ریکارڈ کیے گئے، جن میں سے 400 ملین امریکی ڈالر صرف آخری تین ماہ کے دوران نکالے گئے۔

اس کے برعکس، میوچل فنڈ ز اور انفرادی سرمایہ کار خالص خریدار رہے، جنہوں نے 9MFY26 کے دوران بالترتیب 333 ملین امریکی ڈالر اور 291 ملین امریکی ڈالر مالیت کے حصص خریدے۔

فنڈ وار کارکردگی

(1) یو بی ایل ایکویٹی بی بی پلس فنڈ (ULPF)

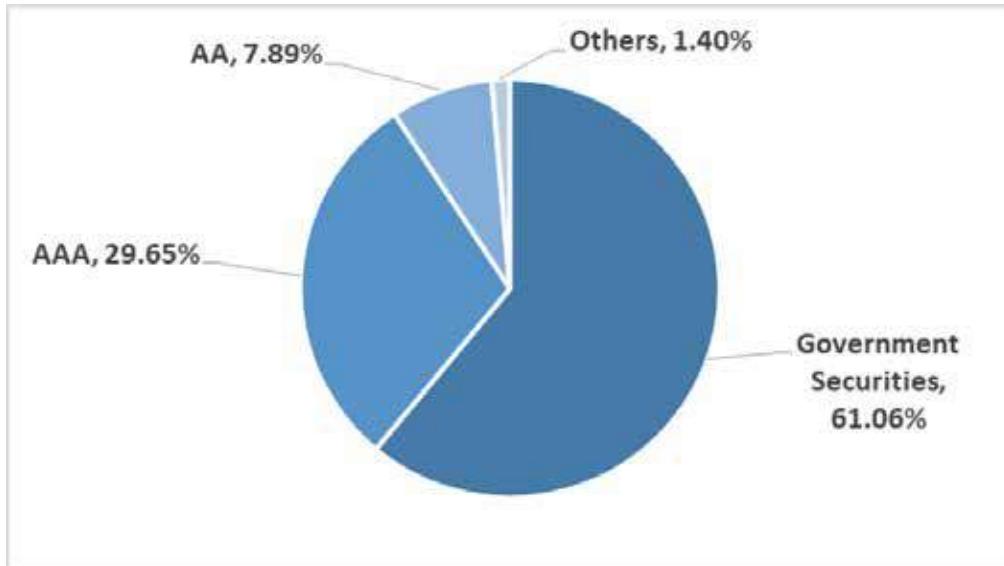
یو بی ایل ایکویٹی بی بی پلس فنڈ (ULPF) ایک اوپن انڈمنی مارکیٹ فنڈ ہے، جس کا سرمایہ کاری مقصد نسبتاً زیادہ لیکویڈ بی بی برقرار رکھتے ہوئے پُرکشش یومیہ منافع فراہم کرنا ہے۔ 3QFY26 کے دوران ULPF نے سالانہ بنیاد پر 10.11 فیصد شرح منافع دیا۔ 31 مارچ 2026 تک فنڈ کی بڑی سرمایہ کاری نقدی (37.54 فیصد)، پی آئی بی (14.62 فیصد) اور ٹی بلز (46.44 فیصد) میں رکھی گئی،

جس سے پورٹ فولیو کے اعلیٰ معیار کو برقرار رکھا گیا۔ 31 مارچ 2026 تک فنڈ کے خالص اثاثے 10,150.068 ملین روپے تھے۔ اثاثوں کی تقسیم اس انداز میں کی گئی تاکہ بلند سطح کی لیکویڈیٹی برقرار رہے۔ 3QFY26 کے اختتام پر فنڈ کی مجموعی اوسط مپچورٹی 30 دن تھی۔

ULPF	بچہ مارک
9.66%	10.52%
0.17%	0.45%
(5.12)	(0.40)

ایسیٹ ایلوکیشن (کل اثاثوں کا فیصد)	مارچ 26	جون 25
بینکوں کے ہاں پلیسمنٹ	0%	0%
ٹی بلز	46%	79%
پی آئی بی - فلوئر	15%	0%
نقدی	38%	20%
دیگرز	1%	1%
لیوریج	Nil	Nil

ULPF پورٹ فولیو کا واٹھی



ULPF بمقابلہ بچہ مارک

منافع	3 ماہ	6 ماہ	1 سالہ	3 سالہ	5 سالہ	اپنے آغاز سے
ULPF	8.33%	9.30%	10.02%	16.34%	14.65%	10.46%
بچہ مارک	10.22%	10.44%	10.71%	15.95%	14.13%	9.94%

سادہ سالانہ منافع / ایک سال سے زیادہ عرصہ کے لئے مارٹنگ سٹار

فنڈ نے 31 مارچ 2026 کو ختم ہونے والی نو ماہی کے دوران 1,227.7384 ملین روپے کی خالص آمدنی حاصل کی۔ 31 مارچ 2026 تک فنڈ کے خالص اثاثے 10,150.068 ملین روپے تھے، جو بی یونٹ 108.8667 روپے کی خالص اثاثہ جاتی قدر (نیٹ ایسٹ ویلیو) کی نمائندگی کرتے ہیں۔

وی آئی ایس کریڈٹ ریٹنگ کمپنی لمیٹڈ (VIS) نے فنڈ کو وی آئی ایس (f) +AA+ سٹیبلٹی ریٹنگ کو برقرار رکھا ہے۔

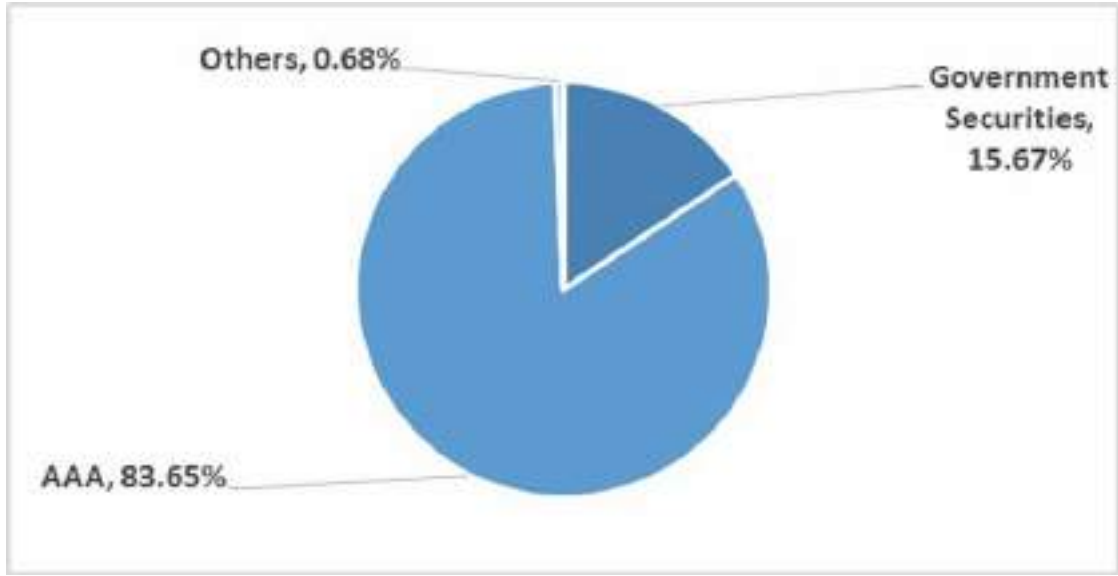
(2) یو بی ایل لیکویڈیٹی فنڈ (ULF)

یو بی ایل لیکویڈیٹی فنڈ (ULF) ایک اوپن انڈمنسٹری مارکیٹ فنڈ ہے، جس کا سرمایہ کاری مقصد نسبتاً زیادہ لیکویڈیٹی برقرار رکھتے ہوئے پُرکشش یومیہ منافع فراہم کرنا ہے۔ 3QFY26 کے دوران ULF نے سالانہ بنیاد پر 10.28 فیصد شرح منافع دیا۔ 31 مارچ 2026 تک فنڈ کی بڑی سرمایہ کاری نقدی (83.65% فیصد) میں رکھی گئی، جس سے پورٹ فولیو کے اعلیٰ معیار کو برقرار رکھا گیا۔ 31 مارچ 2026 تک فنڈ کے خالص اثاثے 63,733.5356 ملین روپے تھے۔ اثاثوں کی تقسیم اس انداز میں کی گئی تاکہ بلند سطح کی لیکویڈیٹی برقرار رہے۔ 3QFY26 کے اختتام پر فنڈ کی مجموعی اوسط مپچورٹی 2 دن تھی۔

بخش مارک	ULF	
10.47%	10.29%	مالی سال 26 کی نو ماہی کا منافع
n/a	n/a	معیاری انحراف (12M رولنگ)
n/a	n/a	اضافی منافع (12M رولنگ)

25 جون	26 مارچ	ایسیٹ ایلو کیٹن (کل اثاثوں کا فیصد)
0%	0%	بینکوں کے ہاں پلیسمنٹ
0%	16%	ٹی بلز
0%	0%	قلیل مدتی سرمایہ کاری پر منافع
0%	84%	نقدی
0%	1%	دیگرز
Nil	Nil	لیوریج

ULF پورٹ فولیو کو اوٹھی



ULF بمقابلہ بخش مارک

منافع	3 ماہ	6 ماہ	1 سالہ	3 سالہ	5 سالہ	اپنے آغاز سے
ULF	9.97%	10.31%	-	-	-	10.51%
بخش مارک	10.22%	10.44%	-	-	-	10.47%

سادہ سالانہ منافع / ایک سال سے زیادہ عرصہ کے لئے مارنگ سٹار

فنڈ نے 31 مارچ 2026 کو ختم ہونے والی نو ماہی کے دوران 2,238.3552 ملین روپے کی خالص آمدنی حاصل کی۔ 31 مارچ 2026 تک فنڈ کے خالص اثاثے 63,733.5356 ملین روپے تھے، جو فی پونٹ 105.8254 روپے کی خالص اثاثہ جاتی قدر (نیٹ ایسٹ ویلیو) کی نمائندگی کرتے ہیں۔

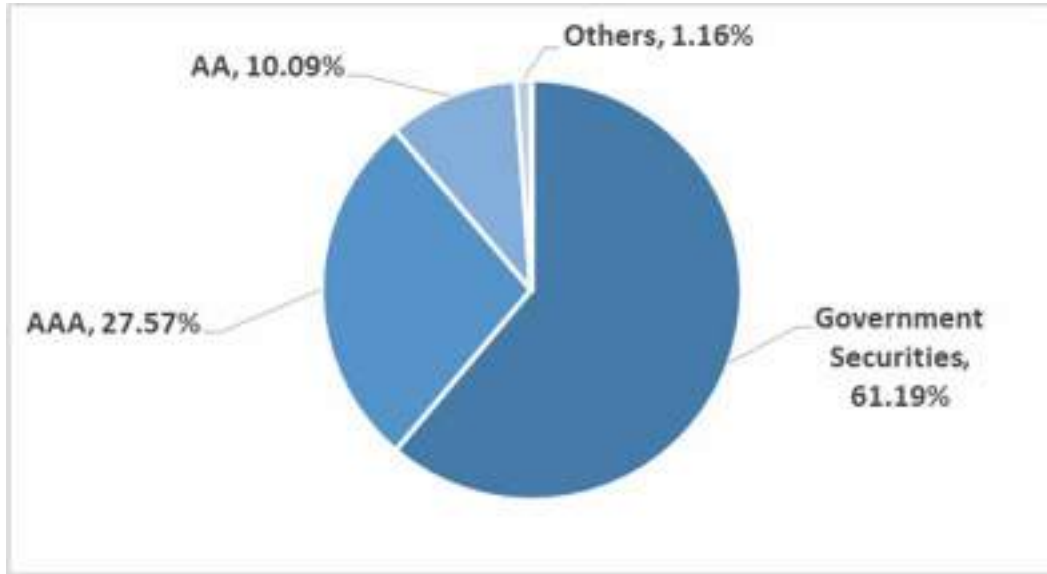
وی آئی ایس کرڈٹ ریٹنگ کمپنی لمیٹڈ (VIS) نے فنڈ کو وی آئی ایس (f) AA+ سٹیبلٹی ریٹنگ کو برقرار رکھا ہے۔
(3) یو بی ایل منی مارکیٹ فنڈ (UMMF)

یو بی ایل منی مارکیٹ فنڈ کا مقصد کم خطرے والے پورٹ فولیو کے اندر مسابقتی منافع حاصل کرنا ہے تاکہ اپنے سرمایہ کاروں کو باقاعدہ آمدنی اور آسان لیکویڈیٹی فراہم کی جاسکے، جس کے لیے پورٹ فولیو کا بڑا حصہ نقدی میں سرمایہ کاری کیا جاتا ہے۔ زیر جائزہ مدت کے دوران UMMF نے سالانہ بنیاد پر 10.04 فیصد منافع دیا۔ جبکہ 31 مارچ 2026 تک فنڈ کے خالص اثاثے 43,990.9592 ملین روپے تھے۔ فنڈ ٹریجر نے مذکورہ مدت کے دوران اعلیٰ معیار کی لیکویڈیٹی پروفائل برقرار رکھی، جس میں بڑی سرمایہ کاری (37.66~ فیصد) نقدی اور (47.66~ فیصد) ٹی بلز میں رکھی گئی۔ 3QFY26 کے اختتام پر فنڈ کی مجموعی اوسط میچورٹی 38 دن تھی۔

نچ مارک	UMMF	
10.52%	9.88%	مالی سال 26 کی نو ماہی کا منافع
0.45%	0.08%	معیاری انحراف (12M رولنگ)
(0.40)	(7.94)	اضافی منافع (12M رولنگ)

25 جون	26 مارچ	ایسیٹ ایلوکیشن (کل اثاثوں کا فیصد)
0%	0%	بینکوں کے ہاں پلیسمنٹ
0%	0%	DFIs کے ہاں پلیسمنٹ
65%	47%	ٹی بلز
0%	0%	GOP اجارہ سکوک
0%	14%	پی آئی بی - فلوئر
0%	0%	پی آئی بی - فکسڈ
35%	38%	نقدی
0%	1%	دیگرز
Nil	Nil	لیوریج

UMMF پورٹ فولیو کو الٹی



UMMF بمقابلہ نچ مارک

منافع	3 ماہ	6 ماہ	1 سالہ	3 سالہ	5 سالہ	اپنے آغاز سے
UMMF	9.09%	9.65%	10.23%	16.37%	14.22%	10.15%
نچ مارک	10.22%	10.44%	10.71%	15.95%	14.13%	10.48%

سادہ سالانہ منافع / ایک سال سے زیادہ عرصہ کے لئے مارننگ سٹار

فنڈ نے 31 مارچ 2026 کو ختم ہونے والی نو ماہی کے دوران 4,314.25 ملین روپے کی خالص آمدنی حاصل کی۔ جس میں بنیادی طور پر بینک بیلنسز، پلیسمنٹس اور حکومتی سیکورٹیز پر حاصل ہونے والا مارک اپ/سود کی آمدنی شامل ہے۔ فنڈ نے 3,834.0418 ملین روپے کی خالص آمدنی حاصل کی۔ 31 مارچ 2026 تک فنڈ کے خالص اثاثے 43,990.9592 ملین روپے تھے، جو فی یونٹ 108.6663 روپے کی خالص اثاثہ جاتی قدر (نیٹ ایسٹ ویلیو) کی نمائندگی کرتے ہیں۔

وی آئی ایس کریڈٹ ریٹنگ کمپنی لمیٹڈ (VIS) نے فنڈ کو دی گئی (f) AA+ سٹیبلٹی ریٹنگ کو برقرار رکھا ہے۔

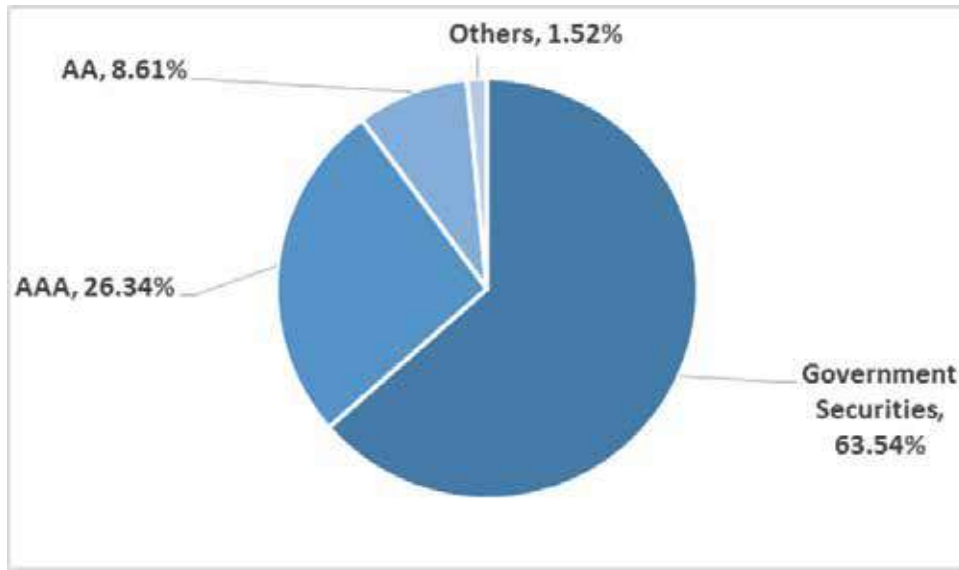
(4) یو بی ایل کیش فنڈ (UCF)

یو بی ایل کیش فنڈ (UCF) کا مقصد کم خطرے والے پورٹ فولیو کے اندر پُرکشش منافع حاصل کرنا ہے تاکہ اپنے سرمایہ کاروں کو باقاعدہ آمدنی اور آسان لیکویڈٹی فراہم کی جاسکے۔ زیر جائزہ مدت کے دوران UCF نے سالانہ بنیاد پر 9.81 فیصد منافع دیا۔ جبکہ 31 مارچ 2026 تک فنڈ کے خالص اثاثے 11,598.6029 ملین روپے تھے۔ 31 مارچ 2026 تک فنڈ کی مجموعی اوسط میچورٹی 6 دن تھی۔ فنڈ نیچر نے 31 مارچ 2026 کے اختتام پر 34.95 فیصد نقدی اور 42.04 فیصد ٹی بلز میں سرمایہ کاری کے ذریعے زیادہ لیکویڈٹی کو برقرار رکھا۔

نچ مارک	UCF	
10.52%	9.64%	مالی سال 26 کی نو ماہی کا منافع
0.45%	0.13%	معیاری انحراف (12M رولنگ)
(0.40)	(6.20)	اضافی منافع (12M رولنگ)

ایسیٹ ایلو کیشن (کل اثاثوں کا فیصد)	26 مارچ	25 جون
بینکوں کے ہاں پلیسمنٹ	0%	0%
DFIs کے ہاں پلیسمنٹ	0%	0%
ٹی بلز	42%	19%
نقدی	35%	79%
دیگرز	2%	2%
لیوریج	Nil	Nil

UCF پورٹ فولیو کوالٹی



UCF بمقابلہ نچ مارک

منافع	3 ماہ	6 ماہ	1 سالہ	3 سالہ	5 سالہ	اپنے آغاز سے
UCF	8.87%	9.41%	10.05%	16.33%	14.67%	13.59%
نچ مارک	10.22%	10.44%	11.71%	115.95%	14.13%	12.61%

سادہ سالانہ منافع / ایک سال سے زیادہ عرصہ کے لئے مارٹنگ سٹار

فنڈ نے 31 مارچ 2026 کو ختم ہونے والی نو ماہی کے دوران 973.23 ملین روپے کی خالص آمدنی حاصل کی۔ جس میں بنیادی طور پر بینک بیلنسز، پلیسمنٹس اور حکومتی سیکورٹیز پر حاصل ہونے والا مارک اپ/سود کی آمدنی شامل ہے۔ 93.62 روپے کے اخراجات منہا کرنے کے بعد، فنڈ نے 879.6144 ملین روپے کی خالص آمدنی حاصل کی۔ 31 مارچ 2026 تک فنڈ کے خالص اثاثے 11,598.6029 ملین روپے تھے، جو فی پونٹ 107.6521 روپے کی خالص اثاثہ جاتی قدر (نیٹ ایسٹ ویلیو) کی نمائندگی کرتے ہیں۔

پاکستان کریڈٹ ریٹنگ ایجنسی لمیٹڈ (PACRA) نے فنڈ کو دی گئی AA+(f) اسٹیبلٹی ریٹنگ کو برقرار رکھا ہے۔

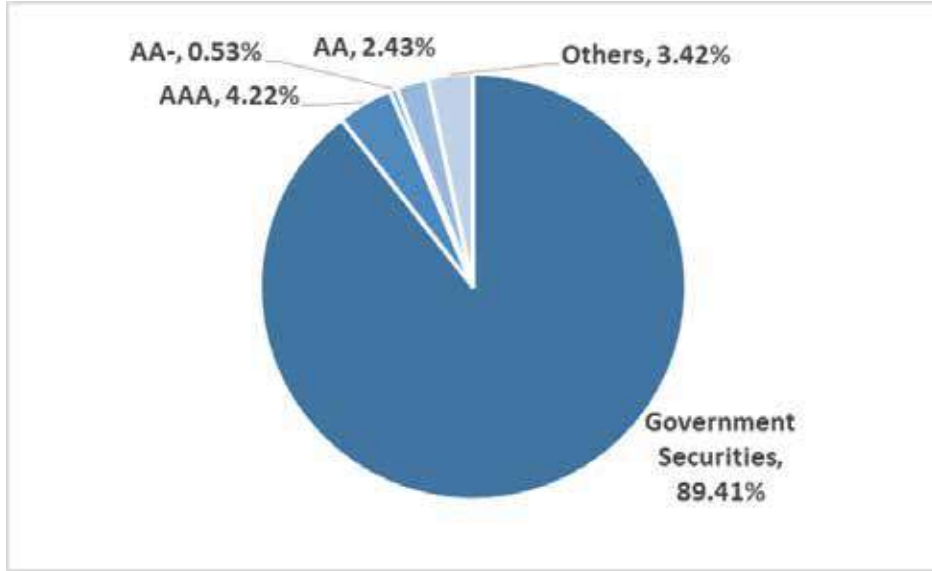
(5) یو بی ایل گورنمنٹ سیکورٹیز فنڈ (UGSF)

فنڈ کا مقصد گورنمنٹ سیکورٹیز میں بنیادی سرمایہ کاری کے ذریعے کم سے کم خطرہ کے ساتھ مسابقتی منافع حاصل کرنا ہے۔ یو بی ایل گورنمنٹ سیکورٹیز فنڈ نے سالانہ بنیاد پر 12.22 فیصد منافع درج کیا۔ جبکہ 31 مارچ 2026 تک فنڈ کے خالص اثاثے 8,178.3552 ملین روپے تھے۔ 31 مارچ 2026 تک فنڈ کی سرمایہ کاری پی آئی بی فکسڈ میں 43.32 فیصد اور پی آئی بی فلوٹ میں 46.08 فیصد تھی۔ 31 مارچ 2026 تک فنڈ کی مجموعی اوسط میچورٹی 2.38 سال تھی۔

بچ مارک	UGSF	
10.57%	9.27%	مالی سال 26 کی نو ماہی کا منافع
0.44%	1.19%	معیاری انحراف (12M رولنگ)
(0.29)	0.47	اضافی منافع (12M رولنگ)

25 جون	26 مارچ	ایسیٹ ایلوکیشن (کل اثاثوں کا فیصد)
0%	0%	بینکوں کے ہاں پلیسمنٹ
0%	0%	DFIs کے ہاں پلیسمنٹ
11%	0%	ٹی بلز
0%	16%	GOP اجارہ سکوک
75%	73%	PIBs
0%	0%	ٹرم فنانس سرٹیفیکیشن/سکوک
12%	7%	نقدی
2%	3%	دیگرز
Nil	Nil	لیوریج

UGSF پورٹ فولیو کوالٹی



UGSF بمقابلہ بچ مارک

منافع	3 ماہ	6 ماہ	1 سالہ	3 سالہ	5 سالہ	اپنے آغاز سے
UGSF	3.06%	8.53%	11.45%	17.54%	14.62%	11.01%
بچ مارک	10.34%	10.53%	10.75%	16.22%	14.78%	10.56%

سادہ سالانہ منافع / ایک سال سے زیادہ عرصہ کے لئے مارنگ شار

فنڈ نے 31 مارچ 2026 کو ختم ہونے والی نو ماہی کے دوران 916.4780 ملین روپے کی خالص آمدنی حاصل کی۔ جس میں بنیادی طور پر بینک بیلنسز، پلیسمنٹس اور حکومتی سیکورٹیز پر حاصل ہونے والا مارک اپ/سود کی آمدنی شامل ہے۔ 31 مارچ 2026 تک فنڈ کے خالص اثاثے 8,178.3552 ملین روپے تھے، جو نی یونٹ 113.9364 روپے کی خالص اثاثہ جاتی قدر (نیٹ ایسٹ ویلیو) کی نمائندگی کرتے ہیں۔

دی آئی ایس کریڈٹ ریٹنگ کمپنی لمیٹڈ (VIS) نے فنڈ کو دی گئی AA(f) اسٹیبلٹی ریٹنگ کو برقرار رکھا ہے۔

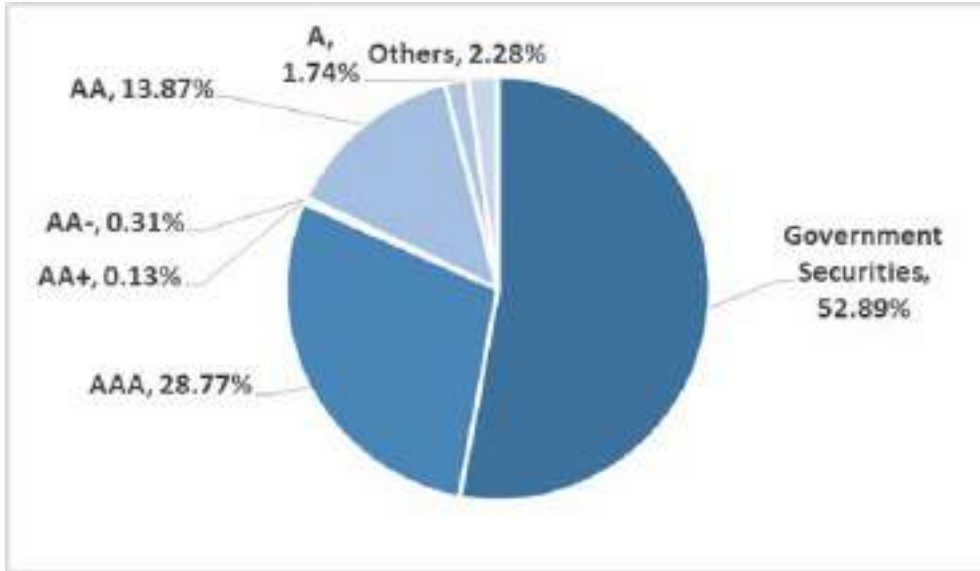
(6) یو بی ایل گروٹھ اینڈ انکم فنڈ (UGIF)

یو بی آئی ایف (UGIF) ایک اوپن اینڈ ایگریوٹسڈ انکم فنڈ ہے، جو درمیانی تا طویل مدتی فکسڈ انکم آلات کے ساتھ ساتھ قلیل مدتی منی مارکیٹ آلات میں سرمایہ کاری کرتا ہے، اور طویل مدت میں سرمائے کے تحفظ کو برقرار رکھتے ہوئے بہتر، طویل المدتی، رسک ایڈجسٹڈ منافع حاصل کرنے کا خواہاں ہے۔ فنڈ نے 3QFY26 کے دوران سالانہ بنیاد پر 10.48 فیصد منافع درج کیا۔ 31 مارچ 2026 تک فنڈ کا سائز 3,986.3973 ملین روپے رہا۔ فنڈ نیجری کی اہم سرمایہ کاری ٹی بلز میں 32.28 فیصد اور نقدی میں 39.17 فیصد رہی، جبکہ 31 مارچ 2026 تک فنڈ کی مجموعی اوسط میچورٹی مدت 1.63 سال تھی۔

نچ مارک	UGIF	
11.05%	9.49%	مالی سال 26 کی نو ماہی کا منافع
0.48%	0.87%	معیاری انحراف (12M رولنگ)
0.80	(0.19)	اضافی منافع (12M رولنگ)

25 جون	26 مارچ	ایسیٹ ایلوکیشن (کل اثاثوں کا فیصد)
0%	0%	پینکوں کے ہاں پلیسمنٹ
0%	0%	DFIs کے ہاں پلیسمنٹ
11%	32%	ٹی بلز
0%	0%	Spread ٹرانزیکشن
20%	21%	PIBs
7%	6%	ٹرم فنانس سرٹیفکیٹس/اسکوک
61%	39%	نقدی
2%	2%	دیگرز
Nil	Nil	لیوریج

UGIF پورٹ فولیو کوالٹی



UGIF بہ مقابلہ نچ مارک

منافع	3 ماہ	6 ماہ	1 سالہ	3 سالہ	5 سالہ	اپنے آغاز سے
UGIF	7.09%	9.36%	10.72%	25.53%	20.97%	10.25%
نچ مارک	10.80%	10.98%	11.27%	16.38%	14.99%	11.28%
سادہ سالانہ منافع / ایک سال سے زیادہ عرصہ کے لئے مارنگ شار						

فنڈ نے 31 مارچ 2026 کو ختم ہونے والی نو ماہی کے دوران 356.2459 ملین روپے کی خالص آمدنی حاصل کی۔ 31 مارچ 2026 تک فنڈ کے خالص اثاثے 3,986.3973 ملین روپے تھے، جو نیٹ 91.7727 روپے کی خالص اثاثہ جاتی قدر (نیٹ ایسٹ ویلیو) کی نمائندگی کرتے ہیں۔

وی آئی ایس کریڈٹ ریٹنگ کمپنی لمیٹڈ (VIS) نے فنڈ کو دی گئی (f) A+ سٹیبلٹی ریٹنگ کو برقرار رکھا ہے۔

(7) یو بی ایل سٹاک ایڈوائس فنڈ (USF)

یو ایس ایف (USF) ایک اوپن انڈیکو فنڈ ہے جو بنیادی طور پر پاکستان اسٹاک ایکسچینج (PSX) میں درج ایلوکیٹڈ سرمایہ کاری کرتا ہے۔ یہ فنڈ طویل مدتی سرمائے میں اضافے اور ڈیویڈنڈ آمدنی کی صلاحیت رکھنے والی سیکورٹیز کے امتزاج میں سرمایہ کاری کے ذریعے مجموعی منافع کو زیادہ سے زیادہ کرنے اور اپنے نچ مارک سے بہتر کارکردگی دکھانے کا خواہاں ہے۔ زیر جائزہ مدت کے دوران فنڈ نے 33.5% منافع درج کیا۔ 31 مارچ 2026 تک فنڈ مینجمر نے مقامی ایلوکیٹی مارکیٹ میں تقریباً 95.09% کی سرمایہ کاری برقرار رکھی جبکہ نقد رقم میں ایکسپوزر 4.04% رہا۔ 31 مارچ 2026 تک فنڈ کے خالص اثاثے 30,786.6326 ملین روپے تھے۔

نچ مارک	USF	
18.40%	12.26%	مالی سال 26 کی نو ماہی کا منافع
27.07%	27.77%	معیاری انحراف (12M رولنگ)
0.57	0.41	اضافی منافع (12M رولنگ)

ایسیٹ ایلوکیشن (کل اثاثوں کا فیصد)	مارچ 26	جون 25
ایکوٹیز	95%	91%
ٹی بلز	0%	0%
نقدی	4%	8%
دیگر	1%	0%
لیوریج	Nil	Nil

USF بمقابلہ نچ مارک

منافع	3 ماہ	6 ماہ	1 سالہ	3 سالہ	5 سالہ	اپنے آغاز سے
USF	-15.89%	-12.97%	22.20%	284.81%	243.74%	1813.89%
نچ مارک	-14.54%	-10.12%	26.26%	271.85%	233.60%	1096.25%

منافع جات اصل سرمایہ کاری کی بنیاد پر ہیں۔

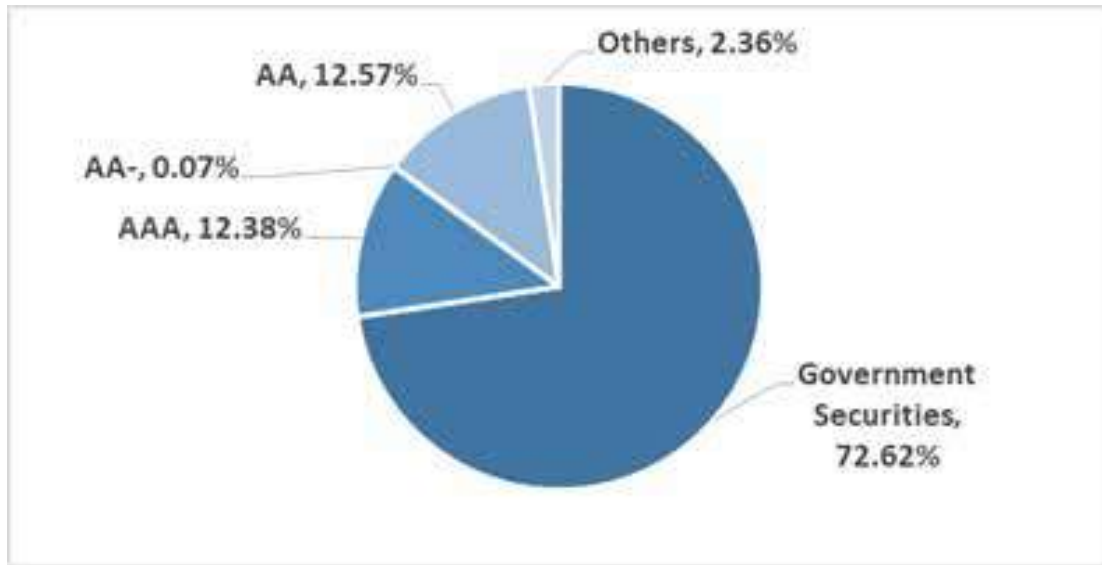
فنڈ نے 31 مارچ 2026 کو ختم ہونے والی نو ماہی کے دوران 1,168.8963 ملین روپے کی خالص آمدنی حاصل کی۔ 31 مارچ 2026 تک فنڈ کے خالص اثاثے 30,786.6326 ملین روپے تھے، جو فی پونٹ 231.6812 روپے کی خالص اثاثہ جاتی قدر (نیٹ ایسٹ ویلیو) کی نمائندگی کرتے ہیں۔

(8) یو بی ایل اےم اپر چونی فنڈ (UIOF)

یو بی ایل اےم اپر چونی فنڈ کا مقصد کوالٹی TFCs / سلوک، سرکاری سیکورٹیز، بینک ڈپازٹس اور قلیل و طویل مدتی ڈیٹ آلات میں سرمایہ کاری کے ذریعے اپنے سرمایہ کاروں کو مسابقتی شرح منافع فراہم کرنا ہے۔ فنڈ نے 3QFY26 کے دوران 11.82% سالانہ منافع حاصل کیا۔ 31 مارچ 2026 کو اختتام پذیر مدت پر فنڈ کی مجموعی اوسط پیچورٹی 1.78 سال رہی۔ 31 مارچ 2026 تک فنڈ کے اثاثہ جات کا سائز 4,680.2833 ملین روپے تھا۔

نچ مارک	UIOF	
10.42%	10.56%	مالی سال 26 کی پہلی نو ماہی کا منافع
0.45%	0.50%	معیاری انحراف (12M رولنگ)
(0.60)	0.92	اضافی منافع (12M رولنگ)

ایسیٹ ایلوکیشن (کل اثاثوں کا فیصد)	مارچ 26	جون 25
بینکوں کے ہاں پلیسمنٹ	0%	0%
DFIs کے ہاں پلیسمنٹ	0%	0%
ٹی بلز	0%	2%
GOP اجارہ سلوک	17%	0%
PIBs	56%	53%
ٹرم فنانس سرٹیفیکیشن / سلوک	3%	2%
نقدی	22%	42%
دیگر	2%	1%
لیوریج	Nil	Nil



UIOF برتقا بلج مارک

منافع	3 ماہ	6 ماہ	1 سالہ	3 سالہ	5 سالہ	اپنے آغاز سے
UIOF	7.54%	9.99%	11.34%	17.45%	14.64%	10.63%
بچ مارک	10.17%	10.35%	10.62%	16.27%	14.82%	10.76%

سادہ سالانہ منافع / ایک سال سے زیادہ عرصہ کے لئے مارٹنگ سٹار

فنڈ نے 31 مارچ 2026 کو ختم ہونے والی نو ماہی کے دوران 709.04 ملین روپے کی خالص آمدنی حاصل کی جس میں بنیادی طور پر بینک بیلنسز، گورنمنٹ سیکورٹیز اور TDRs پر حاصل ہونے والا مارک اپ/سود کی آمدنی شامل ہے۔ 38.99 ملین روپے کے اخراجات منہا کرنے کے بعد فنڈ نے 670.0545 ملین روپے کی خالص آمدنی حاصل کی۔ 31 مارچ 2026 تک فنڈ کے خالص اثاثے 4,680.2833 ملین روپے تھے، جو فی یونٹ 116.3929 روپے کی خالص اثاثہ جاتی قدر (نیٹ ایسٹ ویلیو) کی نمائندگی کرتے ہیں۔

وی آئی ایس کریڈٹ ریٹنگ کمپنی لمیٹڈ (VIS) نے فنڈ کو دی گئی (f)-AA سٹیبلٹی ریٹنگ کو برقرار رکھا ہے۔

(9) یو بی ایل ایسیٹ ایلوکیشن فنڈ (UAAF)

فنڈ کا سرمایہ کاری مقصد مارکیٹ کے منظر نامہ کی بنیاد پر مختلف ایسیٹ درجوں/آلات میں سرمایہ کاری کے ذریعے مسابقتی منافع حاصل کرنا ہے۔ زیر جائزہ مدت کے دوران فنڈ نے 29.8% منافع ریکارڈ کیا۔ 31 مارچ 2026 تک فنڈ سٹیبلٹی نے ایکویٹیز میں نمایاں سرمایہ کاری برقرار رکھی جو 73.47% رہی، جبکہ نقد رقم میں سرمایہ کاری 19.55% تھی۔ 31 مارچ 2026 تک فنڈ کے خالص اثاثے 2,743.4631 ملین روپے تھے۔

بچ مارک	UAAF	مالی سال 26 کی نو ماہی کا منافع
19.94%	14.30%	
21.47%	22.32%	معیاری انحراف (12M رولنگ)
0.80	0.82	اضافی منافع (12M رولنگ)

ابسیٹ ایلوکیشن (کل اثاثوں کا فیصد)	26 مارچ	جون 25
ایکویٹیز	73%	85%
بینکوں کے ہاں پلیسمنٹ	0%	0%
ٹی بلز	0%	0%
پی آئی بی-فلوئر	0%	0%
پی آئی بی-فلکسڈ	5%	0%
ٹرم فنانس سٹیٹس/اسکوک	0%	0%
نقدی	20%	13%
دیگرز	2%	1%
لیوریج	Nil	Nil

UAAF بمقابلہ بیچ مارک

منافع	3 ماہ	6 ماہ	1 سالہ	3 سالہ	5 سالہ	اپنے آغاز سے
UAAF	-11.92%	-8.52%	29.24%	167.93%	185.37%	530.39%
بیچ مارک	-9.80%	-5.45%	28.03%	157.02%	190.45%	485.34%

منافع جات اصل سرمایہ کاری کی بنیاد پر ہیں۔

فنڈ نے 31 مارچ 2026 کو ختم ہونے والی نو ماہی کے دوران 92.7298 ملین روپے کی خالص آمدنی حاصل کی۔ 31 مارچ 2026 تک فنڈ کے خالص اثاثے 2,743.4631 ملین روپے تھے، جو فی یونٹ 301.2474 روپے کی خالص اثاثہ جاتی قدر (نیٹ ایسٹ ویلیو) کی نمائندگی کرتے ہیں۔

(10) یو بی ایل فنانشل سیکیورٹیز فنڈ (UFSF)

سرمایہ کاروں کو طویل مدتی سرمایہ جاتی اضافہ فراہم کرنا اس فنڈ کا بنیادی مقصد ہے، جس کے لیے بنیادی طور پر سٹاک ایکویٹی پر مشتمل ایک فعال طور پر منظم پورٹ فولیو میں سرمایہ کاری کی جاتی ہے جو بالخصوص مالیاتی شعبے میں سرمایہ جاتی منافع اور ڈیویڈنڈ حاصل کرنے کی صلاحیت رکھتی ہوں۔ زیر جائزہ مدت کے دوران، فنڈ نے 50.24% منافع ریکارڈ کیا۔ فنڈ منیجر نے مقامی ایکویٹی مارکیٹ میں تقریباً 92.66% کی سرمایہ کاری برقرار رکھی، جبکہ نقدی اور دیگر مددات میں سرمایہ کاری 31 مارچ 2026 تک 7.14% رہی۔ 31 مارچ 2026 تک فنڈ کے خالص اثاثے 6,747.9145 ملین روپے تھے۔

بیچ مارک	UFSF	مالی سال 26 کی نو ماہی کا منافع
35.95%	32.65%	معیاری انحراف (12M رولنگ)
29.96%	30.17%	اضافی منافع (12M رولنگ)
1.69	1.65	

ایسیٹ ایلوکیشن (کل اثاثوں کا فیصد)	31 مارچ 2026	30 جون 2025
ایکویٹی	93%	91%
ٹی بلز	0%	0%
نقدی	7%	8%
دیگر	0%	1%
لیوریج	Nil	Nil

UFSF بمقابلہ بیچ مارک

منافع	3 ماہ	6 ماہ	1 سالہ	3 سالہ	5 سالہ	اپنے آغاز سے
UFSF	-11.70%	-5.30%	60.54%	465.97%	468.25%	342.35%
بیچ مارک	-10.08%	-4.55%	61.49%	3639.60%	321.29%	303.44%

منافع جات اصل سرمایہ کاری کی بنیاد پر ہیں۔

فنڈ نے 31 مارچ 2026 کو ختم ہونے والی نو ماہی کے دوران 237.3766 ملین روپے کی خالص آمدنی حاصل کی۔ 31 مارچ 2026 تک فنڈ کے خالص اثاثے 6,747.9145 ملین روپے تھے، جو فی یونٹ 306.5248 روپے کی خالص اثاثہ جاتی قدر (نیٹ ایسٹ ویلیو) کی نمائندگی کرتے ہیں۔

(11) یو بی ایل پاکستان انٹرپرائز ایکویٹی ٹریڈ فنڈ (UBLP-ETF)

نئے متعارف کرائے گئے یو بی ایل پاکستان انٹرپرائز ایکویٹی ٹریڈ فنڈ (UBLP-ETF) کا مقصد بیچ مارک انڈیکس کی کارکردگی کی پیروی کرنا ہے تاکہ اپنے سرمایہ کاروں کو طویل مدتی سرمایہ میں اضافہ اور منافع کی صورت میں بہتر ریٹرنز فراہم کیے جاسکیں۔ زیر جائزہ مدت کے دوران فنڈ نے 46.74% منافع حاصل کیا۔ فنڈ منیجر نے مقامی ایکویٹی مارکیٹ میں تقریباً 96.16% سرمایہ کاری برقرار رکھی جبکہ 31 مارچ 2026 تک نقدی میں سرمایہ کاری 2.64% رہی۔ 31 مارچ 2026 کو فنڈ کے خالص اثاثے 383.6676 ملین روپے تھے۔

بچ مارک	UBLP-ETF	
30.61%	28.78%	مالی سال 26 کی نو ماہی کا منافع
29.52%	28.94%	معیاری انحراف (12M رولنگ)
1.24	1.15	اضافی منافع (12M رولنگ)

ایسیٹ ایلوکیشن (کل اثاثوں کا فیصد)	مارچ 26	جون 25
ایکویٹیز	96%	97%
ٹی بلز	0%	0%
نقدی	4%	3%
دیگریز	0%	1%
لیوریج	Nil	Nil

UBLP-ETF پورٹ فولیو کو اٹھائی

UBLP-ETF بمقابلہ بچ مارک

منافع	3 ماہ	6 ماہ	1 سالہ	3 سالہ	5 سالہ	اپنے آغاز سے
UBLP-ETF	-12.24%	-6.21%	44.28%	315.94%	281.78%	381.00%
بچ مارک	-12.14%	-5.51%	47.53%	357.46%	332.50%	454.88%

منافع جات اصل سرمایہ کاری کی بنیاد پر ہیں۔

فنڈ نے 31 مارچ 2026 کو ختم ہونے والی نو ماہی کے دوران 83.9469 ملین روپے کی خالص آمدنی حاصل کی۔ 31 مارچ 2026 تک فنڈ کے خالص اثاثے 383.6676 ملین روپے تھے، جو نیوٹ 35.3611 روپے کی خالص اثاثہ جاتی قدر (نیٹ ایسٹ ویلیو) کی نمائندگی کرتے ہیں۔

(12) یو بی ایل اسپیشل سیونگ فنڈ (USSF)

d) یو بی ایل اسپیشل سیونگ پلان-V

“یو بی ایل اسپیشل سیونگ پلان V (USSP-V)“، “یو بی ایل اسپیشل سیونگ فنڈ“ کے تحت ایک ایلوکیشن پلان ہے۔ اس کا مقصد ان یونٹ ہولڈرز کے لیے، جو پلان کی مدت کے آغاز سے چھتیس (36) ماہ تک اپنی سرمایہ کاری برقرار رکھتے ہیں، سرمایہ کے تحفظ کے ساتھ باقاعدہ اور مسابقتی منافع حاصل کرنا ہے۔ زیر جائزہ مدت کے دوران USSP-V نے 9.16% منافع حاصل کیا۔ 31 مارچ 2026 کو پلان کے خالص اثاثے 345.0651 ملین روپے تھے۔ 31 مارچ 2026 تک زیادہ تر سرمایہ کاری نقدی (14.67%) اور ٹی بلز (85.07%) میں برقرار رکھی گئی۔

بچ مارک	USSP-V	
10.76%	9.21%	مالی سال 26 کی نو ماہی کا منافع
0.44%	0.13%	معیاری انحراف (12M رولنگ)
(0.11)	(9.99)	اضافی منافع (12M رولنگ)

ایسیٹ ایلوکیشن (کل اثاثوں کا فیصد)	مارچ 26	جون 25
بینکوں کے ہاں پلیسمنٹ	0%	0%
DFIs کے ہاں پلیسمنٹ	0%	0%
ٹی بلز	85%	100%
نقدی	15%	0%
دیگریز	0%	0%
لیوریج	Nil	Nil

USSP-V بمقابلہ پنچ مارک

منافع	3 ماہ	6 ماہ	1 سالہ	3 سالہ	5 سالہ	اپنے آغاز سے
USSP-V	8.91%	9.15%	9.59%	17.11%	24.81%	21.54%
پنچ مارک	10.55%	10.73%	10.93%	16.28%	14.81%	13.56%

سادہ سالانہ منافع / ایک سال سے زیادہ عرصہ کے لئے مارنگ سٹار

فیڈ نے 31 مارچ 2026 کو ختم ہونے والی نو ماہی کے دوران 24.6358 ملین روپے کی خالص آمدنی حاصل کی۔ 31 مارچ 2026 تک فنڈ کے خالص اثاثے 345.0651 ملین روپے تھے، جو فیڈ پونٹ 100.9122 روپے کی خالص اثاثہ جاتی قدر (نیٹ ایسٹ ویلیو) کی نمائندگی کرتے ہیں۔

(13) یو بی ایل اسپیشل سیونگز فنڈ-II (USSF-II)

یو بی ایل اسپیشل سیونگز پلان-X

“یو بی ایل اسپیشل سیونگز پلان-X (USSP-X)؟” یو بی ایل اسپیشل سیونگز فنڈ-II کے تحت ایک ایلوکیشن پلان ہے۔ اس کا مقصد ان پونٹ ہولڈرز کے لیے، جو پلان کی مدت کے آغاز سے بارہ (12) ماہ یا اس سے زائد مدت تک اپنی سرمایہ کاری پلان میں برقرار رکھتے ہیں، سرمایہ کے تحفظ کے ساتھ باقاعدہ اور مسابقتی منافع حاصل کرنا ہے۔ زیر جائزہ مدت کے دوران USSP-X نے 11.0% منافع حاصل کیا۔ 31 مارچ 2026 کو پلان کے خالص اثاثے 997.8835 ملین روپے تھے۔ 31 مارچ 2026 تک زیادہ تر سرمایہ کاری پی آئی بی فلوٹ (89.51%) میں برقرار رکھی گئی، جس کے باعث پورٹ فولیو کا معیار بلند رہا۔

منافع	USSP-X	پنچ مارک
مالی سال 26 کی نو ماہی کا منافع	9.27%	10.76%
معیاری انحراف (12M رولنگ)	0.69%	0.44%
اضافی منافع (12M رولنگ)	0.29	(0.11)

ایسیٹ ایلوکیشن (کل اثاثوں کا فیصد)	26 مارچ	25 جون
بینکوں کے ہاں پلیسمنٹ	0%	0%
DFIs کے ہاں پلیسمنٹ	0%	0%
ٹی بلز	1%	1%
GOP اجارہ سکوک	0%	0%
PIBs	90%	93%
نقدی	5%	3%
دیگر	4%	3%
یورٹج	Nil	Nil

USSP-X بمقابلہ پنچ مارک

منافع	3 ماہ	6 ماہ	1 سالہ	3 سالہ	5 سالہ	اپنے آغاز سے
USSP-X	5.43%	8.90%	11.08%	17.57%	-	17.55%
پنچ مارک	10.55%	10.73%	10.93%	16.28%	-	16.29%

سادہ سالانہ منافع / ایک سال سے زیادہ عرصہ کے لئے مارنگ سٹار

فنڈ نے 31 مارچ 2026 کو ختم ہونے والی نو ماہی کے دوران 66.8302 ملین روپے کی خالص آمدنی حاصل کی۔ 31 مارچ 2026 تک فنڈ کے خالص اثاثے 997.8835 ملین روپے تھے، جوئی پونٹ 109.1495 روپے کی خالص اثاثہ جاتی قدر (نیٹ ایسٹ ویلیو) کی نمائندگی کرتے ہیں۔

14) یو بی ایل فکسڈ ریٹرن فنڈ

زیر جائزہ مدت کے دوران یو بی ایل فکسڈ ریٹرن فنڈ کا آغاز 24 اگست 2022 سے کیا گیا۔ یو بی ایل فکسڈ ریٹرن فنڈ (UFRF) کا سرمایہ کاری کا مقصد اپنے پونٹ ہولڈرز کو آفرنگ دستاویزات میں بیان کردہ شرائط، مثلاً مقررہ مدت سرمایہ کاری، کے تحت مارکیٹ کا متوقع منافع فراہم کرنا ہے۔ UFRF درج ذیل منصوبوں پر مشتمل ہے:

(a) یو بی ایل فکسڈ ریٹرن پلان I-U [UFRP I-U]

یو بی ایل فکسڈ ریٹرن پلان I-U (UFRP I-U) کا آغاز 20 دسمبر 2024 سے کیا گیا۔ UFRP I-U نے 9.15% شرح منافع فراہم کیا۔ 31 مارچ 2026 کو پلان کے خالص اثاثے Nil روپے تھے، کیونکہ یہ 27 جنوری 2026 کو مچھور ہو گیا۔

یکم جولائی 2025 سے 31 مارچ 2026 تک مدت میں پلان نے 1.51 ملین روپے کی خالص آمدنی حاصل کی۔

15) یو بی ایل فکسڈ ریٹرن فنڈ-II

(a) یو بی ایل فکسڈ ریٹرن پلان II-M [UFRP II-M]

“یو بی ایل فکسڈ ریٹرن پلان II-M”؛ “یو بی ایل فکسڈ ریٹرن فنڈ-II” کے تحت ایک ایلوکیشن پلان ہے۔ اس پلان کا مقصد ان پونٹ ہولڈرز کے لیے، جو اپنی سرمایہ کاری پلان کی میعاد تک برقرار رکھتے ہیں، مقررہ منافع حاصل کرنا ہے۔ UFRP II-M نے 12.6% شرح منافع فراہم کیا۔ 31 مارچ 2026 کو پلان کے خالص اثاثے 2,363.6153 ملین روپے تھے۔ 31 مارچ 2026 تک زیادہ تر سرمایہ کاری ٹی بلز میں (99.97%) برقرار رکھی گئی۔

پنچ مارک	UFRP II-M	
16.43%	12.63%	مالی سال 26 کی نو ماہی کا منافع
n/a	n/a	معیاری انحراف (12M رولنگ)
n/a	n/a	اضافی منافع (12M رولنگ)

یون 25	مارچ 26	ایسیٹ ایلوکیشن (کل اثاثوں کا فیصد)
0%	0%	بینکوں کے ہاں پلیسمنٹ
100%	100%	ٹی بلز
0%	0%	پی آئی بی-فلوئر
0%	0%	پی آئی بی-فکسڈ
0%	0%	نقدی
0%	0%	دیگر
Nil	Nil	لیوریج

UFRP-II-M بہ مقابلہ پنچ مارک

منافع	3 ماہ	6 ماہ	1 سالہ	3 سالہ	5 سالہ	اپنے آغاز سے
UFRP-II-M	8.50%	10.09%	11.34%	-	-	13.90%
پنچ مارک	16.43%	16.43%	16.43%	-	-	16.43%

سادہ سالانہ منافع / ایک سال سے زیادہ عرصہ کے لئے مارنگ سٹار

پلان نے یکم جولائی 2025 سے 31 مارچ 2026 تک کی نو ماہی کے دوران 190.2704 ملین روپے کی خالص آمدنی حاصل کی۔ 31 مارچ 2026 تک پلان کے خالص اثاثے 2,363.62 ملین روپے تھے، جو نی پونٹ 108.8593 روپے کی خالص اثاثہ جاتی قدر (نیٹ ایسٹ ویلیو) کی نمائندگی کرتے ہیں۔

(b) یو بی ایل فکسڈ ریٹرن پلان II-U [UFRP II-U]

“یو بی ایل فکسڈ ریٹرن پلان II-U”؛ “یو بی ایل فکسڈ ریٹرن فنڈ-II” کے تحت ایک ایلوکیشن پلان ہے۔ اس پلان کا مقصد ان پونٹ ہولڈرز کے لیے، جو اپنی سرمایہ کاری پلان کی میعاد تک برقرار رکھتے ہیں، مقررہ منافع حاصل کرنا ہے۔ UFRP II-U نے 9.83% شرح منافع فراہم کیا۔ 31 مارچ 2026 کو پلان کے خالص اثاثے Nil روپے تھے۔ کیونکہ یہ پلان 17 نومبر 2025 کو مپچور ہو گیا۔ 31 مارچ 2026 کو ختم ہونے والی مدت کے دوران پلان کو 95.2 ملین روپے کی خالص آمدنی حاصل ہوئی۔

(c) یو بی ایل فکسڈ ریٹرن پلان II-Y [UFRP II-Y] مپچورڈ

“یو بی ایل فکسڈ ریٹرن پلان II-Y”؛ “یو بی ایل فکسڈ ریٹرن فنڈ-II” کے تحت ایک ایلوکیشن پلان ہے۔ اس پلان کا مقصد ان پونٹ ہولڈرز کے لیے، جو اپنی سرمایہ کاری پلان کی میعاد تک برقرار رکھتے ہیں، مقررہ منافع حاصل کرنا ہے۔ UFRP II-Y نے 10.76% شرح منافع فراہم کیا۔ 31 مارچ 2026 کو پلان کے خالص اثاثے Nil روپے تھے۔ کیونکہ یہ پلان مپچور ہو گیا۔ 31 مارچ 2026 کو ختم ہونے والی مدت کے دوران پلان کو 86.801 ملین روپے کی خالص آمدنی حاصل ہوئی۔

(d) یو بی ایل فکسڈ ریٹرن پلان II-Z [UFRP II-Z] مپچورڈ

“یو بی ایل فکسڈ ریٹرن پلان II-Z”؛ “یو بی ایل فکسڈ ریٹرن فنڈ-II” کے تحت ایک ایلوکیشن پلان ہے۔ اس پلان کا مقصد ان پونٹ ہولڈرز کے لیے، جو اپنی سرمایہ کاری پلان کی میعاد تک برقرار رکھتے ہیں، مقررہ منافع حاصل کرنا ہے۔ UFRP II-Z نے 8.97% شرح منافع فراہم کیا۔ 31 مارچ 2026 کو پلان کے خالص اثاثے Nil روپے تھے۔ کیونکہ یہ پلان 24 جولائی 2025 کو مپچور ہو گیا۔ 31 مارچ 2026 کو ختم ہونے والی مدت کے دوران پلان کو 14.274 ملین روپے کی خالص آمدنی حاصل ہوئی۔

(e) یو بی ایل فکسڈ ریٹرن پلان II-AB [UFRP II-AB]

“یو بی ایل فکسڈ ریٹرن پلان II-AB”؛ “یو بی ایل فکسڈ ریٹرن فنڈ-II” کے تحت ایک ایلوکیشن پلان ہے۔ اس پلان کا مقصد ان پونٹ ہولڈرز کے لیے، جو اپنی سرمایہ کاری پلان کی میعاد تک برقرار رکھتے ہیں، مقررہ منافع حاصل کرنا ہے۔ UFRP II-AB نے 10.57% شرح منافع فراہم کیا۔ 31 مارچ 2026 کو پلان کے خالص اثاثے 1,522.2252 ملین روپے تھے۔ 31 مارچ 2026 تک زیادہ تر سرمایہ کاری نقدی (74.62%) اور ٹی بلز (24.71%) میں برقرار رکھی گئی۔

نچ مارک	UFRP II-AB	
11.22%	10.69%	مالی سال 26 کی نو ماہی کا منافع
n/a	n/a	معیاری انحراف (12M رولنگ)
n/a	n/a	اضافی منافع (12M رولنگ)

ایسیٹ ایلوکیشن (کل اثاثوں کا فیصد)	26 مارچ	25 جون
بینکوں کے ہاں پلیسمنٹ	0%	0%
ٹی بلز	25%	92%
پی آئی بی-فلوئر	0%	0%
پی آئی بی-فکسڈ	0%	0%
نقدی	75%	8%
دیگرز	0%	0%
لیوریج	Nil	Nil

UFRP II-AB بمقابلہ بیچ مارک

منافع	3 ماہ	6 ماہ	1 سالہ	3 سالہ	5 سالہ	اپنے آغاز سے
UFRP II-AB	10.37%	10.74%	-	-	-	10.86%
بیچ مارک	11.22%	11.22%	-	-	-	11.22%

سادہ سالانہ منافع / ایک سال سے زیادہ عرصہ کے لئے مارننگ سٹار

پلان نے یکم جولائی 2025 سے 31 مارچ 2026 کی مدت کے دوران 763.5529 ملین روپے کی خالص آمدنی حاصل کی۔ 31 مارچ 2026 تک پلان کے خالص اثاثے 1,522.23 ملین روپے تھے، جو فی یونٹ 108.0222 روپے کی خالص اثاثہ جاتی قدر (نیٹ ایسٹ ویلیو) کی نمائندگی کرتے ہیں۔

16) یو بی ایل فکسڈ ریٹرن پلان-III

(a) یو بی ایل فکسڈ ریٹرن پلان III-S [UFRP III-S]-مپھورڈ

“یو بی ایل فکسڈ ریٹرن پلان III-S”؛ “یو بی ایل فکسڈ ریٹرن فنڈ-III” کے تحت ایک ایلوکیشن پلان ہے۔ اس پلان کا مقصد ان یونٹ ہولڈرز کے لیے، جو اپنی سرمایہ کاری پلان کی میعاد تک برقرار رکھتے ہیں، مقررہ منافع حاصل کرنا ہے۔ UFRP III-S نے 10.7% شرح منافع فراہم کیا۔ 31 مارچ 2026 کو پلان کے خالص اثاثے Nil روپے تھے، کیونکہ یہ پلان 26 اکتوبر 2025 کو مپھورڈ ہو گیا۔ 31 مارچ 2026 کو ختم ہونے والی مدت کے دوران پلان کو 48.51 ملین روپے کی آمدنی حاصل ہوئی۔

(b) یو بی ایل فکسڈ ریٹرن پلان III-X [UFRP III-X]

“یو بی ایل فکسڈ ریٹرن پلان III-X”؛ “یو بی ایل فکسڈ ریٹرن فنڈ-III” کے تحت ایک ایلوکیشن پلان ہے۔ اس پلان کا مقصد ان یونٹ ہولڈرز کے لیے، جو اپنی سرمایہ کاری پلان کی میعاد تک برقرار رکھتے ہیں، مقررہ منافع حاصل کرنا ہے۔ UFRP III-X نے 10.83% شرح منافع فراہم کیا۔ 31 مارچ 2026 کو پلان کے خالص اثاثے 168.8905 ملین روپے تھے۔ 31 مارچ 2026 تک زیادہ تر سرمایہ کاری نقدی میں (99.13%) برقرار رکھی گئی۔

بیچ مارک	UFRP III-X	
11.82%	10.76%	مالی سال 26 کی نو ماہی کا منافع
n/a	n/a	معیاری انحراف (12M رولنگ)
n/a	n/a	اضافی منافع (12M رولنگ)

ایسیٹ ایلوکیشن (کل اثاثوں کا فیصد)	26 مارچ	جون 25
بینکوں کے ہاں پلیسمنٹ	0%	0%
ٹی بلز	0%	0%
پی آئی بی-فلوئر	0%	0%
پی آئی بی-فکسڈ	0%	0%
نقدی	99%	100%
دیگر	1%	0%
لیوریج	Nil	Nil

UFRP III-X بمقابلہ بیچ مارک

منافع	3 ماہ	6 ماہ	1 سالہ	3 سالہ	5 سالہ	اپنے آغاز سے
UFRP III-X	10.08%	10.50%	11.29%	-	-	11.36%
بیچ مارک	11.82%	11.82%	11.82%	-	-	11.82%

سادہ سالانہ منافع / ایک سال سے زیادہ عرصہ کے لئے مارننگ سٹار

پلان نے یکم جولائی 2025 سے 31 مارچ 2026 کی مدت کے دوران 12.6231 ملین روپے کی خالص آمدنی حاصل کی۔ 31 مارچ 2026 تک پلان کے خالص اثاثے 168.89 ملین روپے تھے، جو فی یونٹ 108.3494 روپے کی خالص اثاثہ جاتی قدر (نیٹ ایسٹ ویلیو) کی نمائندگی کرتے ہیں۔

(c) یو بی ایل فکسڈ ریٹرن پلان III-Y [UFRP III-Y]

“یو بی ایل فکسڈ ریٹرن پلان III-Y” یو بی ایل فکسڈ ریٹرن فنڈ-III کے تحت ایک ایلوکیشن پلان ہے۔ اس پلان کا مقصد ان یونٹ ہولڈرز کے لیے، جو اپنی سرمایہ کاری پلان کی میعاد تک برقرار رکھتے ہیں، مقررہ منافع حاصل کرنا ہے۔ UFRP III-Y نے 11.28% شرح منافع فراہم کیا۔ 31 مارچ 2026 کو پلان کے خالص اثاثے 71.3419 ملین روپے تھے۔ 31 مارچ 2026 تک زیادہ تر سرمایہ کاری نقدی (97.93%) میں برقرار رکھی گئی۔

نچ مارک	UFRP III-Y	
11.22%	11.29%	مالی سال 26 کی نو ماہی کا منافع
n/a	n/a	معیاری انحراف (12M رولنگ)
n/a	n/a	اضافی منافع (12M رولنگ)

ایسیٹ ایلوکیشن (کل اثاثوں کا فیصد)	26 مارچ	25 جون
بینکوں کے ہاں پلیسمنٹ	0%	0%
ٹی بلز	0%	13%
پی آئی بی۔ فلوٹر	0%	0%
پی آئی بی۔ فکسڈ	0%	0%
نقدی	98%	87%
دیگرز	2%	0%
لیوریج	Nil	Nil

UFRP III-Y بمقابلہ نچ مارک

منافع	3 ماہ	6 ماہ	1 سالہ	3 سالہ	5 سالہ	اپنے آغاز سے
UFRP III-Y	10.71%	11.13%	-	-	-	11.41%
نچ مارک	11.22%	11.22%	-	-	-	11.22%

سادہ سالانہ منافع / ایک سال سے زیادہ عرصہ کے لئے مارٹنگ سٹار

پلان نے یکم جولائی 2025 سے 31 مارچ 2026 تک کی مدت کے دوران 131.6090 ملین روپے کی خالص آمدنی حاصل کی۔ 31 مارچ 2026 تک پلان کے خالص اثاثے 71.3419 ملین روپے تھے، جو بی یونٹ 104.0516 روپے کی خالص اثاثہ جاتی قدر (نیٹ ایسٹ ویلیو) کی نمائندگی کرتے ہیں۔

(d) یو بی ایل فکسڈ ریٹرن پلان III-Z [UFRP III-Z]

“یو بی ایل فکسڈ ریٹرن پلان III-Z” یو بی ایل فکسڈ ریٹرن فنڈ-III کے تحت ایک ایلوکیشن پلان ہے۔ اس پلان کا مقصد ان یونٹ ہولڈرز کے لیے، جو اپنی سرمایہ کاری پلان کی میعاد تک برقرار رکھتے ہیں، مقررہ منافع حاصل کرنا ہے۔ UFRP III-Z نے 10.19% شرح منافع فراہم کیا۔ 31 مارچ 2026 کو پلان کے خالص اثاثے 1,766.3781 ملین روپے تھے۔ 31 مارچ 2026 تک زیادہ تر سرمایہ کاری ٹی بلز (99.52%) میں برقرار رکھی گئی۔

نچ مارک	UFRP III-Z	
11.02%	9.86%	مالی سال 26 کی نو ماہی کا منافع
n/a	n/a	معیاری انحراف (12M رولنگ)
n/a	n/a	اضافی منافع (12M رولنگ)

ایسیٹ ایلوکیشن (کل اثاثوں کا فیصد)	26 مارچ	25 جون
بینکوں کے ہاں پلیسمنٹ	0%	0%
ٹی بلز	100%	0%

0%	0%	یو آئی بی۔ فلوٹر
0%	0%	یو آئی بی۔ فکسڈ
0%	0%	نقدی
0%	0%	دیگرز
Nil	Nil	لیوریج

UFRP III-Z بمقابلہ بیچ مارک

منافع	3 ماہ	6 ماہ	1 سالہ	3 سالہ	5 سالہ	اپنے آغاز سے
UFRP III-Z	8.85%	10.25%	-	-	-	10.01%
بیچ مارک	11.02%	11.02%	-	-	-	11.02%
سادہ سالانہ منافع / ایک سال سے زیادہ عرصہ کے لئے مارنگ سٹار						

پلان نے یکم جولائی 2025 سے 31 مارچ 2026 تک کی مدت کے دوران 116.2616 بلین روپے کی خالص آمدنی حاصل کی۔ 31 مارچ 2026 تک پلان کے خالص اثاثے 1,766.38 بلین روپے تھے، جو بی یونٹ 106.8340 روپے کی خالص اثاثہ جاتی قدر (نیٹ ایسٹ ویلیو) کی نمائندگی کرتے ہیں۔

17) یو بی ایل فکسڈ ریٹرن فنڈ-IV

(a) یو بی ایل فکسڈ ریٹرن پلان IV-G [UFRP IV-G]

“یو بی ایل فکسڈ ریٹرن پلان IV-G”؟ “یو بی ایل فکسڈ ریٹرن فنڈ-IV” کے تحت ایک ایلیو کیشن پلان ہے۔ اس پلان کا مقصد ان یونٹ ہولڈرز کے لیے، جو اپنی سرمایہ کاری پلان کی میعاد تک برقرار رکھتے ہیں، مقررہ منافع حاصل کرنا ہے۔ UFRP IV-G نے 9.79% منافع فراہم کیا۔ 31 مارچ 2026 کو پلان کے خالص اثاثے 45.8932 بلین روپے تھے۔ 31 مارچ 2026 تک زیادہ تر سرمایہ کاری نقدی (98.8%) میں برقرار رکھی گئی۔

بیچ مارک	UFRP IV-G	مالی سال 26 کی نو ماہی کا منافع
15.70%	9.69%	معیاری انحراف (12M روٹنگ)
n/a	n/a	اضافی منافع (12M روٹنگ)
n/a	n/a	

ایسیٹ ایلیو کیشن (کل اثاثوں کا فیصد)	26 مارچ	25 جون
بینکوں کے ہاں بلیمینٹ	0%	0%
ٹی بلز	0%	0%
یو آئی بی۔ فلوٹر	0%	0%
یو آئی بی۔ فکسڈ	0%	0%
نقدی	99%	98%
دیگرز	1%	2%
لیوریج	Nil	Nil

UFRP IV-G بمقابلہ بیچ مارک

منافع	3 ماہ	6 ماہ	1 سالہ	3 سالہ	5 سالہ	اپنے آغاز سے
UFRP IV-G	9.04%	9.49%	9.82%	-	-	11.73%
بیچ مارک	15.70%	15.70%	15.70%	-	-	15.70%
سادہ سالانہ منافع / ایک سال سے زیادہ عرصہ کے لئے مارنگ سٹار						

پلان نے یکم جولائی 2025 سے 31 مارچ 2026 تک کی مدت کے دوران 4.0246 بلین روپے کی خالص آمدنی حاصل کی۔ 31 مارچ 2026 تک پلان کے خالص اثاثے 45.8983 بلین روپے

تھے، جو بی یونٹ 107.3620 روپے کی خالص اثاثہ جاتی قدر (نیٹ ایسٹ ویلیو) کی نمائندگی کرتے ہیں۔

(b) یو بی ایل فکسڈ ریٹرن پلان IV-K [UFRP IV-K]-مپچورڈ

“یو بی ایل فکسڈ ریٹرن پلان IV-K”؛ “یو بی ایل فکسڈ ریٹرن فنڈ-IV” کے تحت ایک ایلوکیشن پلان ہے۔ اس پلان کا مقصد ان یونٹ ہولڈرز کے لیے، جو اپنی سرمایہ کاری پلان کی میعاد تک برقرار رکھتے ہیں، مقررہ منافع حاصل کرنا ہے۔ UFRP IV-K نے 9.87% منافع فراہم کیا۔ 31 مارچ 2026 کو پلان کے خالص اثاثے Nil روپے تھے، کیونکہ یہ پلان 6 فروری 2026 کو مپچور ہو گیا۔ یکم جولائی 2025 سے 31 مارچ 2026 تک کی مدت کے دوران پلان کو 161.24 ملین روپے کی آمدنی حاصل ہوئی۔

(c) یو بی ایل فکسڈ ریٹرن پلان IV-M [UFRP IV-M]-مپچورڈ

“یو بی ایل فکسڈ ریٹرن پلان IV-M”؛ “یو بی ایل فکسڈ ریٹرن فنڈ-IV” کے تحت ایک ایلوکیشن پلان ہے۔ اس پلان کا مقصد ان یونٹ ہولڈرز کے لیے، جو اپنی سرمایہ کاری پلان کی میعاد تک برقرار رکھتے ہیں، مقررہ منافع حاصل کرنا ہے۔ UFRP IV-M نے 10.4% منافع فراہم کیا۔ 31 مارچ 2026 کو پلان کے خالص اثاثے Nil روپے تھے، کیونکہ یہ پلان 10 مارچ 2026 کو مپچور ہو گیا۔ یکم جولائی 2025 سے 31 مارچ 2026 تک کی مدت کے دوران پلان کو 51.34 ملین روپے کی آمدنی حاصل ہوئی۔

(d) یو بی ایل فکسڈ ریٹرن پلان IV-N [UFRP IV-N]-مپچورڈ

“یو بی ایل فکسڈ ریٹرن پلان IV-N”؛ “یو بی ایل فکسڈ ریٹرن فنڈ-IV” کے تحت ایک ایلوکیشن پلان ہے۔ اس پلان کا مقصد ان یونٹ ہولڈرز کے لیے، جو اپنی سرمایہ کاری پلان کی میعاد تک برقرار رکھتے ہیں، مقررہ منافع حاصل کرنا ہے۔ UFRP IV-N نے 13.16% منافع فراہم کیا۔ 31 مارچ 2026 کو پلان کے خالص اثاثے Nil روپے تھے، کیونکہ یہ پلان 7 جولائی 2025 کو مپچور ہو گیا۔ یکم جولائی 2025 سے 07 جولائی 2025 تک کی مدت کے دوران پلان کو 2.227 ملین روپے کی آمدنی حاصل ہوئی۔

(e) یو بی ایل فکسڈ ریٹرن پلان IV-O [UFRP IV-O]

“یو بی ایل فکسڈ ریٹرن پلان IV-O”؛ “یو بی ایل فکسڈ ریٹرن فنڈ-IV” کے تحت ایک ایلوکیشن پلان ہے۔ اس پلان کا مقصد ان یونٹ ہولڈرز کے لیے، جو اپنی سرمایہ کاری پلان کی میعاد تک برقرار رکھتے ہیں، مقررہ منافع حاصل کرنا ہے۔ UFRP IV-O نے 10.11% منافع فراہم کیا۔ 31 مارچ 2026 کو پلان کے خالص اثاثے 8.8667 ملین روپے تھے۔ 31 مارچ 2026 تک زیادہ تر سرمایہ کاری ٹی بلز میں (98.86%) برقرار رکھی گئی۔

نچ مارک	UFRP IV-O	
12.24%	9.83%	مالی سال 26 کی نو ماہی کا منافع
n/a	n/a	معیاری انحراف (12M رولنگ)
n/a	n/a	اضافی منافع (12M رولنگ)

ابیسٹ ایلوکیشن (کل اثاثوں کا فیصد)	26 مارچ	جون 25
بینکوں کے ہاں پلیسمنٹ	0%	0%
ٹی بلز	0%	12%
پی آئی بی۔ فلور	0%	0%
پی آئی بی۔ فکسڈ	0%	0%
نقدی	99%	71%
دیگرز	1%	18%
لیوریج	Nil	Nil

منافع	3 ماہ	6 ماہ	1 سالہ	3 سالہ	5 سالہ	اپنے آغاز سے
UFRP IV-O	8.80%	9.45%	10.47%	-	-	10.29%
بیچ مارک	12.24%	12.24%	12.24%	-	-	12.24%

سادہ سالانہ منافع / ایک سال سے زیادہ عرصہ کے لئے مارنگ شار

پلان نے یکم جولائی 2025 سے 31 مارچ 2026 تک کی مدت کے دوران 0.6477 ملین روپے کی خالص آمدنی حاصل کی۔ 31 مارچ 2026 تک پلان کے خالص اثاثے 8.8668 ملین روپے تھے، جو نیٹ پونٹ 107.4881 روپے کی خالص اثاثہ جاتی قدر (نیٹ ایسٹ ویلیو) کی نمائندگی کرتے ہیں۔

(f) یو بی ایل فکسڈ ریٹرن پلان IV-P [UFRP IV-P] - میچورڈ

“یو بی ایل فکسڈ ریٹرن پلان IV-P”؛ “یو بی ایل فکسڈ ریٹرن فنڈ-IV” کے تحت ایک ایلوکیشن پلان ہے۔ اس پلان کا مقصد ان پونٹ ہولڈرز کے لیے، جو اپنی سرمایہ کاری پلان کی میعاد تک برقرار رکھتے ہیں، مقررہ منافع حاصل کرنا ہے۔ UFRP IV-P نے 11.50% شرح منافع فراہم کیا۔ 31 مارچ 2026 کو پلان کے خالص اثاثے Nil روپے تھے، کیونکہ یہ پلان 3 اگست 2025 کو میچورڈ ہو گیا۔ یکم جولائی 2025 سے 03 اگست 2025 تک کی مدت میں پلان نے 0.122 ملین روپے کی خالص آمدنی حاصل کی۔

مستقبل کا نقطہ نظر

مستقبل میں دیکھا جائے تو مالی سال 2026 میں مہنگائی کی شرح تقریباً 7 فیصد کے آس پاس رہنے کی توقع ہے، جو بیس ایلیکٹس کے معمول پر آنے اور پوٹنٹی ٹیرف میں ممکنہ رد و بدل کی عکاسی کرتی ہے، جبکہ بیرونی کھاتوں کو ترسیلات زر کے تسلسل اور درآمدات میں محتاط رویہ سے سہارا ملنے کا امکان ہے۔ تاہم، منفی خطرات میں جیو پوٹنٹی کل کشیدگیاں، خصوصاً علاقائی تنازعات اور عالمی تجارتی ٹیرف میں تبدیلیاں شامل ہیں، اس کے ساتھ ساتھ ملکی سطح پر مالیاتی سختیاں بھی ایک چیلنج رہ سکتی ہیں۔ اکتوبر کے دوران آئی ایم ایف اور پاکستان کے درمیان ایکٹائیو فنڈ فیسلٹی کے تحت دوسرے جائزے اور ریزیلینس اینڈ سسٹینیبلیٹی فیسلٹی کے پہلے جائزے پر اسٹاف لیول معاہدہ طے پایا، جو اصلاحات کے عمل کو جاری رکھنے میں مددگار ثابت ہوگا اور معیشت میں استحکام برقرار رکھنے کے ساتھ ساتھ بتدریج ترقی کی راہ ہموار کرنے میں اہم کردار ادا کرے گا۔

بورڈ کی ماحولیاتی، سماجی اور گورننس (ESG) امور پر نگرانی

بورڈ پائیدار کاروباری طریقوں کو یقینی بنانے اور تمام اسٹیک ہولڈرز کے لیے طویل مدتی قدر پیدا کرنے پر قائم ہے۔ پائیداری سے متعلق امور کو کمپنی کے گورننس، اسٹریٹجی اور رسک مینجمنٹ فریم ورک میں شامل کیا گیا ہے۔ بورڈ ماحولیاتی، سماجی اور گورننس (ESG) سے متعلق خطرات کی نگرانی کرتا ہے، جو کمپنی کے آپریشنز اور کارکردگی پر اثر انداز ہو سکتے ہیں۔ یہ خطرات باقاعدگی سے شناخت، جانچ اور مانیٹر کیے جاتے ہیں، جبکہ مؤثر کنٹرول سسٹمز، کمپلائنس میکانزم اور مسلسل نگرانی کے ذریعے ان کے اثرات کو کم کرنے اور متعلقہ ریگولیٹری تقاضوں اور بہترین عالمی طریقوں کے مطابق رکھنے کو یقینی بنایا جاتا ہے۔ کمپنی تنوع، مساوات اور شمولیت کے فروغ کے لیے بھی پرعزم ہے۔ بورڈ ایسے افراد پر مشتمل ہے جن کا تجربہ اور مہارت مختلف شعبوں پر محیط ہے، جس میں مناسب صنعتی نمائندگی بھی شامل ہے، جو بہتر گورننس اور مؤثر فیصلہ سازی کو فروغ دیتی ہے۔

کمپنی مساوی مواقع، منصفانہ رویے اور شفاف انسانی وسائل کے طریقہ کار کے ذریعے ایک جامع اور شمولیتی ورک پلیس کو فروغ دے رہی ہے۔ بورڈ ریگولیٹری توقعات اور ابھرتے ہوئے عالمی معیارات کے مطابق پائیداری کے اقدامات اور DE&A (تنوع، مساوات اور شمولیت) کے نظام کو مزید مضبوط بنانے پر مسلسل توجہ مرکوز رکھے ہوئے ہے۔

اظہار تشکر

ہم اپنے معزز پونٹ ہولڈرز کا شکریہ ادا کرتے ہیں کہ انہوں نے یو بی ایل فنڈ منیجرز لمیٹڈ پر اعتماد اور بھروسہ ظاہر کیا۔ اس کے علاوہ، ہم سیکورٹیز اینڈ ایکسچینج کمیشن آف پاکستان، اسٹیٹ بینک آف پاکستان، پاکستان مرکنٹائل ایکسچینج، سینٹرل ڈیپازٹری کمپنی آف پاکستان لمیٹڈ (ٹریڈ)، اور ڈیجیٹل کسٹومرز سروسز کمپنی لمیٹڈ (ٹریڈ) کی مسلسل معاونت، رہنمائی اور تعاون کو بھی سراہتے ہیں۔ بورڈ اس موقع پر اپنے ملازمین کی محنت، لگن، جوش اور عزم کو بھی سراہتا ہے۔

منجانب بورڈ

آصف قریشی
چیف ایگزیکٹو آفیسر

عمران سرور
چیئر مین

کراچی، مورخہ: 17 اپریل 2026

USSF
UBL Special Savings Fund

INVESTMENT OBJECTIVE

UBL Special Savings Fund shall be an open-end Capital Protected Fund that aims to not only provide its unitholders capital preservation but competitive regular returns from a portfolio of fixed income investments in line with the risk tolerance of the Investor.

Management Company	UBL Fund Managers Limited
Trustee	Central Depository Company of Pakistan Limited 99-B, Block-B, S.M.C.H.S., Main Shahra-e-Faisal, Karachi. Tel: (9221) 111-111-500
Distribution Company	United Bank Limited (for detail of others, please visit our website: www.ublfunds.com.pk)
Auditor	Yousuf Adil, Chartered Accountants
Bankers	Allied Bank Limited JS Bank Limited Soneri Bank Limited Habib Metropolitan Bank Limited Bank Al Falah Limited Habib Bank Limited
Management Co. Rating	AM1 (VIC)

**UBL SPECIAL SAVINGS FUND
CONDENSED INTERIM STATEMENT OF ASSETS AND LIABILITIES
AS AT MARCH 31, 2026**

		(Un-audited) March 31, 2026	(Audited) June 30, 2025
		USSP-V	USSP-V
		----- Rupees in '000 -----	
ASSETS	Note		
Bank balances	4	51,500	296
Investments	5	298,666	368,486
Mark-up receivable		636	-
Receivable from UBL Fund Managers Limited		2	2
Prepayments and other receivables		17	-
Advance income tax	6	251	251
Total assets		351,072	369,035
LIABILITIES			
Payable to UBL Fund Managers Limited - Management Company	7	864	966
Payable to Central Depository Company of Pakistan Limited - Trustee	8	19	16
Payable to the Securities and Exchange Commission of Pakistan	9	22	23
Dividend payable		-	902
Accrued expenses and other liabilities	10	5,102	5,412
Total liabilities		6,007	7,319
NET ASSETS		345,065	361,716
UNIT HOLDERS' FUND (AS PER STATEMENT ATTACHED)		345,065	361,716
Contingencies and commitments	11	----- Number of units -----	
Number of units in issue	12	3,419,459	3,543,672
		----- Rupees -----	
Net asset value per unit		100.9122	102.0738
Face value per unit		100.0000	100.0000

The annexed notes 1 to 19 form an integral part of this condensed interim financial information.

**For UBL Fund Managers Limited
(Management Company)**

SD
Asif Ali Qureshi
Chief Executive Officer

SD
Muhammad Zuhair Abbas
Chief Financial Officer

SD
Rashid Ahmed Jafer
Director

UBL SPECIAL SAVINGS FUND
CONDENSED INTERIM INCOME STATEMENT (UN-AUDITED) FOR
THE NINE MONTHS PERIOD AND QUARTER ENDED MARCH 31, 2026

	Note	Nine Months Period ended		Quarter ended	
		March 31,		March 31,	
		2026	2025	2026	2025
		USSP-V	USSP-V	USSP-V	USSP-V
----- Rupees in '000 -----					
INCOME					
Financial income		30,740	63,508	9,882	18,495
(Loss) / gain on sale of investments - net		(362)	2,826	-	1,546
Unrealised gain on revaluation of investments classified at fair value through profit or loss - net		(3)	3,470	(3)	(6,488)
Total income		30,375	69,804	9,879	13,553
EXPENSES					
Remuneration of UBL Fund Managers Limited - Management Company	7.1	4,155	6,577	1,357	2,075
Sindh Sales Tax on remuneration of the Management Company	7.2	623	987	203	312
Allocated expenses	7.3	-	10	-	2
Sindh Sales Tax on allocated expenses		-	1.57	-	-
Selling and marketing expenses		-	-	-	(2)
Remuneration of Central Depository Company of Pakistan Limited - Trustee	8	175	236	57	236
Annual fee of the Securities and Exchange Commission of Pakistan	9	208	279	68	118
Auditor's remuneration		286	296	168	106
Amortisation of preliminary expenses and floatation costs		-	-	-	(199)
Bank charges		3	6	-	1
Listing fee		45	21	17	8
Legal and professional charges		244	225	82	74
Brokerage expenses		-	-	-	(5)
Other expenses		-	44	-	4
Total expenses		5,739	8,683	1,952	2,730
Net income for the period before taxation		24,636	61,121	7,927	10,823
Taxation	13	-	-	-	-
Net income for the period after taxation		24,636	61,121	7,927	10,823
Allocation of net income for the period					
Net income for the period after taxation		24,636	61,121	7,927	10,823
Income already paid on units redeemed		-	(4,877)	-	(3,616)
		24,636	56,244	7,927	7,207
Accounting income available for distribution					
- Relating to capital gains		-	2,826	-	1,280
- Excluding capital gains		24,636	53,418	7,927	5,927
		24,636	56,244	7,927	7,207
Earnings per unit	14				

The annexed notes 1 to 19 form an integral part of this condensed interim financial information.

For UBL Fund Managers Limited
(Management Company)

SD
Asif Ali Qureshi
Chief Executive Officer

SD
Muhammad Zuhair Abbas
Chief Financial Officer

SD
Rashid Ahmed Jafer
Director

UBL SPECIAL SAVINGS FUND
CONDENSED INTERIM STATEMENT OF COMPREHENSIVE INCOME (UN-AUDITED)
FOR THE NINE MONTHS PERIOD AND QUARTER ENDED MARCH 31, 2026

	Nine months period ended		Quarter ended	
	March 31,		March 31,	
	2026	2025	2026	2025
	USSP-V	USSP-V	USSP-V	USSP-V
----- Rupees in '000 -----				
Net income for the period after taxation	24,636	61,121	7,927	10,823
Other comprehensive income for the period	-	-	-	-
Total comprehensive income for the period	24,636	61,121	7,927	10,823

The annexed notes 1 to 19 form an integral part of this condensed interim financial information.

For UBL Fund Managers Limited
(Management Company)

SD

 Asif Ali Qureshi
 Chief Executive Officer

SD

 Muhammad Zuhair Abbas
 Chief Financial Officer

SD

 Rashid Ahmed Jafer
 Director

UBL SPECIAL SAVINGS FUND
CONDENSED INTERIM STATEMENT OF MOVEMENT IN UNIT HOLDERS' FUND (UN-AUDITED)
FOR THE NINE MONTHS PERIOD ENDED MARCH 31, 2026

	Nine months period ended March 31, 2026			Nine months period ended March 31, 2025		
	USSP-V			USSP-V		
	Capital value	Undistributed income	Total	Capital value	Undistributed income	Total
----- Rupees in '000 -----			----- Rupees in '000 -----			
Net assets at the beginning of the period	361,716	-	361,716	510,914	-	510,914
Issuance of units:						
- Capital value	20,950	-	20,950	46,176	-	46,176
- Element of income	(426)	-	(426)	135	-	135
Total proceeds on issuance of units	20,525	-	20,525	46,311	-	46,311
Redemption of units: Nil (2024: 445,954 units)						
- Capital value	(33,629)	-	(33,629)	(201,105)	-	(201,105)
- Element of income	683	-	683	(4,885)	-	(4,885)
Total payment on redemption of units	(32,946)	-	(32,946)	(205,990)	-	(205,990)
Net income for the period after taxation	-	24,636	24,636	-	61,121	61,121
Other comprehensive loss for the period	-	-	-	-	-	-
Interim distribution during the period	-	(28,866)	(28,866)	-	(54,510)	(54,510)
Net income for the period less distribution	-	(4,230)	(4,230)	-	6,611	6,611
Net assets at the end of the period	349,295	(4,230)	345,065	351,235	6,611	357,846
Undistributed income brought forward comprising of:						
- Realised	-	-	-	-	-	-
- Unrealised	-	-	-	-	-	-
Accounting income available for distribution:						
- Relating to capital gains	-	-	-	2,826	-	2,826
- Excluding capital gains	24,636	-	24,636	53,418	-	53,418
	24,636	-	24,636	56,244	-	56,244
Distribution during the year	(28,866)	-	(28,866)	-	-	-
Undistributed income carried forward	(4,230)	-	(4,230)	56,244	-	56,244
Undistributed income carried forward comprising of:						
- Realised	(4,227)	-	(4,227)	52,774	-	52,774
- Unrealised	(3)	-	(3)	3,470	-	3,470
	(4,230)	-	(4,230)	56,244	-	56,244
			- Rupees -			- Rupees -
Net asset value per unit at the beginning of the period			102.0738			103.3891
Net asset value per unit at the end of the period			100.9122			103.9296

The annexed notes 1 to 19 form an integral part of this condensed interim financial information.

**For UBL Fund Managers Limited
(Management Company)**

SD
Asif Ali Qureshi
Chief Executive Officer

SD
Muhammad Zuhair Abbas
Chief Financial Officer

SD
Rashid Ahmed Jafer
Director

**UBL SPECIAL SAVINGS FUND
CONDENSED INTERIM CASH FLOW STATEMENT (UN-AUDITED)
FOR THE NINE MONTHS PERIOD ENDED MARCH 31, 2026**

Nine months period ended March 31,	
2026	2025
USSP-V	USSP-V
----- Rupees in '000 -----	

CASH FLOWS FROM OPERATING ACTIVITIES

Net income for the period before taxation	24,636	61,121
Adjustments for:		
Financial income	(30,740)	(63,508)
Loss / (gain) on sale of investments - net	362	(2,826)
Unrealised gain on revaluation of investments classified at fair value through profit or loss - net	3	(3,470)
	<u>(30,375)</u>	<u>(69,804)</u>
Cash used in operations before working capital changes	(5,739)	(8,683)
Decrease / (increase) in assets		
Investments - net	69,455	62,505
Prepayments and other receivables	(17)	33
	69,438	62,538
(Decrease) / increase in liabilities		
Payable to UBL Fund Managers Limited - Management Company	(102)	114
Payable to Central Depository Company of Pakistan Limited - Trustee	3	(26)
Payable to the Securities and Exchange Commission of Pakistan	(1)	(3)
Accrued expenses and other liabilities	(310)	446
	(410)	531
Mark-up received	30,104	64,044
Net cash generated from / (used in) operating activities	93,393	118,430

CASH FLOWS FROM FINANCING ACTIVITIES

Amount received on issuance of units	20,525	46,311
Amount paid on redemption of units	(32,946)	(205,990)
Dividend paid	(29,767)	(54,510)
Net cash used in financing activities	(42,189)	(214,189)
Net increase / (decrease) in cash and cash equivalents during the period	51,204	(95,759)
Cash and cash equivalents at the beginning of the period	296	97,923
Cash and cash equivalents at the end of the period	51,500	2,165

The annexed notes 1 to 19 form an integral part of this condensed interim financial information.

**For UBL Fund Managers Limited
(Management Company)**

SD
Asif Ali Qureshi
Chief Executive Officer

SD
Muhammad Zuhair Abbas
Chief Financial Officer

SD
Rashid Ahmed Jafer
Director

UBL SPECIAL SAVINGS FUND

NOTES TO THE CONDENSED INTERIM FINANCIAL INFORMATION (UN-AUDITED) FOR THE NINE MONTHS PERIOD ENDED MARCH 31, 2026

1. LEGAL STATUS AND NATURE OF BUSINESS

The Management Company of the Fund is registered with the SECP as a Non-Banking Finance Company under the NBFC Rules. The registered office of the Management Company is situated at 4th Floor STSM Building, Beaumont Road, Civil Lines Karachi.

The Fund has been categorized by the Management Company as Capital Protected Fund. The Fund consists of only one plans namely, UBL Special Savings Fund - Plan V ("USSP V"). The investment objectives of the plan are as follows:

The "UBL Special Savings Plan-V (USSP-V)" is an Allocation Plan under "UBL Special Savings Fund" with an objective to earn competitive regular return with capital preservation for unit holders who held their investment within Plan for thirty six (36) months & beyond from Commencement of Life of Plan. The duration of the plan is perpetual.

The Fund is an open end mutual fund and is listed on Pakistan Stock Exchange Limited.

Title to the assets of the Fund are held in the name of Central Depository Company of Pakistan Limited as the Trustee of the Fund.

2. BASIS OF PREPARATION

2.1 Statement of compliance

This condensed interim financial information has been prepared in accordance with the accounting and reporting standards as applicable in Pakistan for interim financial reporting. The accounting and reporting standards as applicable in Pakistan for interim financial reporting comprise of:

- International Accounting Standard (IAS 34), Interim Financial Reporting, issued by the International Accounting Standards Board (IASB) as notified under the Companies Act, 2017;
- Provisions of and directives issued under the Companies Act, 2017; and
- Non-Banking Finance Companies (Establishment and Regulation) Rules, 2003 (the NBFC Rules), Non-Banking Finance Companies and Notified Entities Regulations, 2008 (the NBFC Regulations), directives issued by the SECP and requirements of the Trust Deed.

Where provisions of and directives issued under the Companies Act, 2017, the NBFC Rules, the NBFC Regulations, directives issued by the SECP and requirements of the Trust Deed differ with the requirements of (IAS 34), the provisions of and directives issued under the Companies Act, 2017, the NBFC Rules, the NBFC Regulations, directives issued by the SECP and requirements of the Trust Deed have been followed.

2.2 The disclosures made in this condensed interim financial information have, however, been limited based on the requirements of IAS - 34. This condensed interim financial information does not include all the information and disclosures required in a full set of financial statements and should be read in conjunction with the annual audited financial statements of the Fund for the year ended June 30, 2025.

2.3 In compliance with Schedule V of the NBFC Regulations, the directors of the Management Company declare that these condensed interim financial statements give a true and fair view of the state of affairs of the Fund as at March 31, 2026..

2.4 Basis of measurement

This condensed interim financial information has been prepared under the historical cost convention, except for the investments which are stated at fair value.

2.5 Functional and presentation currency

This condensed interim financial information is presented in Pakistan Rupees, which is the functional and presentation currency of the Fund. All amounts have been rounded off to the nearest thousands of Rupee, unless otherwise indicated.

3. SUMMARY OF SIGNIFICANT ACCOUNTING POLICIES, ACCOUNTING ESTIMATES AND RISK MANAGEMENT POLICIES

3.1 The accounting policies applied and the methods of computation of balances used in the preparation of this condensed interim financial information are the same as those applied in the preparation of the audited financial statements of the Fund for the year ended June 30, 2025.

3.2 The preparation of these condensed interim financial statements in conformity with the accounting and reporting standards as applicable in Pakistan requires management to make estimates, assumptions and use judgments that affect the application of accounting policies and reported amounts of assets and liabilities, income and expenses. Estimates, assumptions and judgments are continually evaluated and are based on historical experience and other factors, including reasonable expectations of future events. Revisions to accounting estimates are recognised prospectively commencing from the period of revision. In preparing these condensed interim financial statements, the significant judgments made by the management in applying the Funds' accounting policies and the key sources of estimation and uncertainty were the same as those applied to the financial statements as at and for the year ended June 30, 2025. The Fund's financial risk management objectives and policies are consistent with those disclosed in the financial statements of the Fund for the year ended June 30, 2025.

3.3 Standards, interpretations and amendments to the published accounting and reporting standards that are effective in the current period

There are certain amendments to the published accounting and reporting standards that are mandatory for the Fund's accounting period beginning on July 1, 2025. However, these do not have any significant impact on the Fund's operations and, therefore, have not been detailed in these condensed interim financial statements.

Standards, interpretations and amendments to the published accounting and reporting standards that are not yet effective

3.4 There are certain standards, interpretations on accounting and reporting standards as applicable in Pakistan and amendments to certain existing standards which have been published and are mandatory for the Fund's accounting period beginning on or after July 01, 2025. These standards, interpretations and amendments are either not relevant to the Fund's operations or are not expected to have a significant impact on the accounting policies of the Fund and therefore not disclosed in this condensed interim financial information.

3.5 The Fund's financial risk management objectives and policies are consistent with that disclosed in annual audited financial statements of the Fund for the year ended June 30, 2025.

	Note	March 31, 2026	June 30, 2025
		(Un-audited)	(Audited)
		USSP-V	USSP-V
		Rupees in '000	
4. BANK BALANCES			
- In savings accounts	4.1	51,492	289
- In current account		7	7
		<u>51,500</u>	<u>296</u>

4.1 Mark-up rates on these savings accounts ranges between 9% to 11% per annum (June 30, 2025: 8% to 10.5% per annum).

5. INVESTMENTS

At fair value through profit or loss

- Market Treasury Bills	5.1	<u>298,666</u>	<u>368,486</u>
-------------------------	-----	----------------	----------------

5.1 Market Treasury Bills - (FVTPL)

Tenor	Deal No.	Face value				Carrying value as at March 31, 2026	Market value as at March 31, 2026	Unrealised gain as at March 31, 2026	Market value as a percentage of	
		As at July 01, 2025	Purchased during the period	Sold / matured during the period	As at March 31, 2026				Total investments of the Plan	Net assets of the Plan
						Rupees in '000		%		
T-BILLS 1 -Years	OB34107	69,500	-	69,500	-	-	-	-	-	
T-BILLS(12 Mon)	OB34762	300,000	-	300,000	-	-	-	-	-	
T-BILLS(3 Mon)	OB41530	-	351,970	351,970	-	-	-	-	-	
T-BILLS 1-Months	OB41660	-	350,000	350,000	-	-	-	-	-	
T-BILLS(3 Mon)	OB41726	-	350,000	350,000	-	-	-	-	-	
T-BILLS(1 Mon)	OB42103	-	350,000	350,000	-	-	-	-	-	
T-BILLS(1 Mon)	OB42239	-	250,000	250,000	-	-	-	-	-	
T-BILLS 1-Months	OB42422	-	300,000	300,000	-	-	-	-	-	
T-BILLS 1-Months	OB42508	-	300,000	-	300,000	298,669	298,666	(3)	1.00	
As at March 31, 2026 (Un-audited)		369,500	2,251,970	2,321,470	300,000	298,669	298,666	(3)	-	
As at June 30, 2025 (Audited)		440,000	1,000,000	1,070,500	369,500	368,124	368,486	362	100.00%	

6. ADVANCE INCOME TAX

The income of the Fund is exempt from tax under clause 99 of Part I of the Second Schedule of the Income Tax Ordinance, 2001 (ITO 2001). Further, the Fund is exempt under clause 47(B) of Part IV of Second Schedule of ITO 2001 from withholding of tax under section 150, 151 and 233 of ITO 2001. The Federal Board of Revenue (FBR), through a circular "C.No.1 (43) DG (WHT) / 2008-Vol.II- 66417-R" dated May 12, 2015, made it mandatory to obtain exemption certificates under section 159 (1) of the ITO 2001 from Commissioner Inland Revenue (CIR). During the period and in previous year / period, prior to receiving tax exemption certificate(s) from CIR, withholding agent had deducted advance tax under section 151, 150A and 151 of ITO 2001. The Management Company is confident that the amount will be refunded to the Fund.

	Note	March 31, 2026	June 30, 2025
		(Un-audited)	(Audited)
		USSP-V	USSP-V
		Rupees in '000	
7. PAYABLE TO UBL FUND MANAGERS LIMITED - MANAGEMENT COMPANY			
Management remuneration payable	7.1	437	525
Sindh Sales Tax on management remuneration	7.2	66	79
Sales load payable		73	73
Allocated expenses payable	7.3	232	232
Sindh Sales Tax on allocated expenses	7.3	35	35
Conversion charges payable		-	2
Other payable		22	20
		<u>865</u>	<u>966</u>

- 7.1 As per regulation 61 of the NBFC Regulations, the Management Company is entitled to a remuneration equal to an amount not exceeding the maximum rate of management fee as disclosed in the offering document subject to the total expense ratio limit. The remuneration is payable to the Management Company monthly in arrears. During the period, the Management Company has charged remuneration at the rate of 1.5% per annum of daily net assets.
- 7.2 The Provincial Government of Sindh has levied Sindh Sales Tax at the rate of 15% (June 30, 2025: 15%) on the remuneration of the Management Company through the Sindh Sales Tax on Services Act, 2011.
- 7.3 Effective from April 10, 2025, the SECP, through SRO 600(I)/2025 dated April 10, 2025, amended the NBFC Regulations to disallow the Asset Management Companies to charge allocated expenses to the Fund. Accordingly, the Management Company has not charged allocated expenses during the current period. However, prior to such amendment, the Management Company charged such allocated expenses to the Fund at the rate of 0.0001% to 0.05% at their discretion, subject to limits and conditions specified in the offering document and not being higher than actual expenses.

8. PAYABLE TO CENTRAL DEPOSITORY COMPANY OF PAKISTAN LIMITED - TRUSTEE

	March 31, 2026 (Un-audited)	June 30, 2025 (Audited)
	USSP-V	USSP-V
	----- Rupees in '000 -----	
Trustee remuneration payable	17	13.91
Sindh Sales Tax on trustee remuneration	2.48	2
	19	16

- 8.1 The Trustee is entitled to monthly remuneration for services rendered to the Fund under the provisions of the Trust Deed. The Fund has been charged at the rate of 0.055% (June 30, 2025: 0.055%) per annum of average daily net assets of the Fund. The remuneration is payable on monthly basis in arrears. The Provincial Government of Sindh has levied Sindh Sales Tax at the rate of 15% (June 30, 2025: 15%) on the remuneration of the Trustee through the Sindh Sales Tax on Services Act, 2011.

9. PAYABLE TO THE SECURITIES AND EXCHANGE COMMISSION OF PAKISTAN

	March 31, 2026 (Un-audited)	June 30, 2025 (Audited)
	USSP-V	USSP-V
	----- Rupees in '000 -----	
Annual fee payable	22	23
	22	23

In accordance with NBFC Regulations a collective investment scheme classified as open end scheme and categorised as 'capital protected scheme' is required to pay to the SECP an amount equal to 0.075% (June 30, 2025: 0.075%) of the average annual net assets of the Fund as annual fee. The fee is payable on monthly basis in arrears.

	March 31, 2026 (Un-audited)	June 30, 2025 (Audited)
	USSP-V	USSP-V
	----- Rupees in '000 -----	
10. ACCRUED EXPENSES AND OTHER LIABILITIES		
Auditor's remuneration payable	132	463
Legal and professional charges	356	324
Brokerage payable	2	10
Withholding tax payable	1,276	1,208
Capital gain tax payable	-	9
Listing fee payable	-	48
Sales load payable of Management Company	3,336	3,350
	5,102	5,412

11. CONTINGENCIES AND COMMITMENTS

There were no contingencies and commitments outstanding as at March 31, 2026 and June 30, 2025.

	March 31, 2026 (Un-audited)	June 30, 2025 (Audited)
	USSP-V	USSP-V
12. NUMBER OF UNITS IN ISSUE		
Total units in issue at the beginning of the period / year	3,543,672	4,941,665
Units issued during the period / year	205,249	573,617
Units redeemed during the period / year	(329,462)	(1,971,610)
Total units in issue at the end of the period / year	3,419,459	3,543,672

13. TAXATION

The Fund's income is exempt from income tax under clause 99 of Part I of the Second Schedule to the Income Tax Ordinance, 2001 subject to the condition that not less than 90 percent of the accounting income for the year as reduced by accumulated losses and capital gains, whether realised or unrealised, is distributed amongst the unit holders as cash dividend. Further, as per Regulation 63 of the NBFC Regulations, the Fund is required to distribute not less than 90 percent of its accounting income for the year derived from sources other than capital gains as reduced by such expenses as are chargeable thereon to the unit holders. Since the Management Company intends to distribute the required minimum percentage of Fund's net accounting income for the year ending June 30, 2026 to the unit holders in the manner as explained above, no provision for taxation has been made in this condensed interim financial information.

The Fund is also exempt from the provisions of section 113 (minimum tax) under clause 11A of Part IV of the Second Schedule to the Income Tax Ordinance, 2001.

14. EARNINGS PER UNIT

Earnings per unit (EPU) has not been disclosed in this condensed interim financial information as, in the opinion of the Management Company, the determination of the cumulative weighted average number of outstanding units for calculating EPU is not practicable.

15. TOTAL EXPENSE RATIO

The ratio limit is within the maximum limit of 2.5% as prescribed under the the NBFC Regulation for a collective investment scheme categorised as capital protected scheme. Pursuant to the amendments in the NBFC Regulations, 2008 by SECP vide Notification S.R.O. 600(I)/2025 dated April 10, 2025, the requirements related to maximum Total Expense Ratio limits has been removed as applicable to Collective Investment Schemes, effective from July 01, 2025. Ratios for the quarter March 2026 and March 2025 are as follows:

	March 31, 2026 (Un-audited)	March 31, 2025 (Un-audited)
	USSP-V	USSP-V
Total expense ratio	2.07	2.5%
Government levy, SWWF and SECP fee	0.31	0.35

16. FAIR VALUE MEASUREMENT

Fair value is the price that would be received to sell an asset or paid to transfer a liability in an orderly transaction between market participants at the measurement date. Consequently, differences can arise between carrying values and the fair value estimates.

Underlying the definition of fair value is the presumption that the Fund is a going concern without any intention or requirement to curtail materially the scale of its operations or to undertake a transaction on adverse terms.

Financial assets which are tradable in an open market are revalued at market prices prevailing on the statement of assets and liabilities date. The estimated fair value of all other financial assets and liabilities is considered not to be significantly different from the respective book values.

16.1 FAIR VALUE HIERARCHY

The Fund's financial risk management objectives and policies are consistent with that disclosed in annual audited financial statements of the Fund for the year ended June 30, 2025.

Level 1: quoted prices (unadjusted) in active markets for identical assets or liabilities.

Level 2: inputs other than quoted prices included within level 1 that are observable for the asset or liability either directly (i.e. as prices) or indirectly (i.e. derived from prices); and

Level 3: inputs for the asset or liability that are not based on observable market data (i.e. unobservable inputs).

The following table shows the carrying amounts and fair values of financial assets and financial liabilities, including their levels in the fair value hierarchy.

March 31, 2026 (Un-audited)	Level 1	Level 2	Level 3	Total
	----- Rupees in '000 -----			
Financial assets measured at fair value through profit or loss				
- Market Treasury Bills	298,666	-	-	298,666
Financial assets not measured at fair value				
Bank balances	-	51,500	-	51,500
Mark-up receivable	-	636	-	636
Other receivables	-	17	-	17
	-	52,153	-	52,153
Financial liabilities not measured at fair value				
Payable to the UBL Funds Manager Limited	-	864	-	864
Payable to Central Depository Company of Pakistan Limited - Trustee	-	19	-	19
Accrued expenses and other liabilities	-	5,102	-	5,102
	-	5,985	-	5,985
June 30, 2025 (Audited)				
Financial assets measured at fair value through profit or loss				
- Market Treasury Bills	368,486	-	-	368,486
Financial assets not measured at fair value				
Bank balances	-	296	-	296
Mark-up receivable	-	-	-	-
Other receivables	-	-	-	-
	-	296	-	296
Financial liabilities not measured at fair value				
Payable to the UBL Funds Manager Limited	-	966	-	966
Payable to Central Depository Company of Pakistan Limited - Trustee	-	16	-	16
Accrued expenses and other liabilities	-	5,412	-	5,412
	-	6,394	-	6,394

17. TRANSACTIONS WITH CONNECTED PERSONS / RELATED PARTIES

Connected persons / related parties include United Bank Limited being the holding company of the Management Company, UBL Fund Managers Limited being the Management Company, other collective investment schemes being managed by the Management Company, Al-Ameen Islamic Financial Services (Private) Limited being subsidiary of the Management Company, entities under common management or directorships, Central Depository Company of Pakistan Limited being the Trustee, directors and their close family members and key management personnel of the Management Company and any person or company beneficially owning directly or indirectly 10% or more of the net assets of the Fund.

Transactions with the connected persons are carried out at agreed /contracted rates.

Remuneration of the Management Company is determined in accordance with the provisions of the NBFC Regulations and the Trust deed.

Remuneration to the Trustee of the Fund is determined in accordance with the provisions of the Trust Deed.

Details of transactions with connected persons / related parties during the period and balances with them as at the nine months period ended March 31, 2026 are as follows:

Management Company	Associated companies and others *	Trustee	Funds under common management	Directors and key executives **	Other connected persons / related parties ***
--------------------	-----------------------------------	---------	-------------------------------	---------------------------------	---

USSP-V

Transactions for the period

----- For The Period ended March 31, 2026 (Un-audited) -----

----- Rupees in '000 -----

Units Issued (in '000s)	-	-	-	-	-	203
Value of units issued (in '000s)	-	-	-	-	-	20,340
Units redeemed (in '000s)	-	-	-	-	-	329
Value of units redeemed (in '000s)	-	-	-	-	-	32,943
Remuneration (including Sindh Sales Tax)	4,778	-	175	-	-	-
Dividend Paid	-	-	-	-	-	28,648

----- For The Period ended March 31, 2025 (Un-audited) -----

----- Rupees in '000 -----

Units Issued (in '000s)	-	-	-	-	-	442
Units redeemed (in '000s)	-	-	-	-	-	1,226
Remuneration (including Sindh Sales Tax)	7,564	-	236	-	-	-
Allocated expenses (including Sindh Sales Tax)	12	-	-	-	-	-

Balance held

----- As at March 31, 2026 (Un-audited) -----

----- Units in '000 -----

Units held	-	-	-	-	-	3,391
------------	---	---	---	---	---	-------

----- Rupees in '000 -----

Value of units held	-	-	-	-	-	342,189
Remuneration payable (including Sindh Sales Tax)	503	-	19	-	-	-
Sales load payable	73	-	-	-	-	-
Allocated expenses payable (including Sindh Sales Tax)	267	-	-	-	-	-
Receivable from UBL Fund Managers Limited	2	-	-	-	-	-
Other payables	22	-	-	-	-	-
Conversion charges payable	-	-	-	-	-	-

Management Company	Associated companies and others *	Trustee	Funds under common management	Directors and key executives **	Other connected persons / related parties ***
--------------------	-----------------------------------	---------	-------------------------------	---------------------------------	---

----- As at June 30, 2025 (Audited) -----

	----- Units in '000 -----				
Units held	-	-	-	-	237
Units held	-	-	-	-	3,517
	----- Rupees in '000 -----				
Value of units held	-	-	-	-	358,994
Remuneration payable (including Sindh Sales Tax)	604	-	16	-	-
Sales load payable	73	-	-	-	-
Allocated expenses payable (including Sindh Sales Tax)	267	-	-	-	-
Receivable from UBL Fund Managers Limited	2	-	-	-	-
Other payables	20	-	-	-	-
Conversion charges payable	2	-	-	-	-

* This represent parent (including the related subsidiaries of the parent) of the Management Company, associated companies / undertakings of the Management Company.

** These include transactions and balances in relation to those directors and key executives (including their close family members) that existed as at period end. However, it does not include the transactions and balances whereby director and key executives have resigned from the Management Company during the period.

*** These include transactions and balances in relation to the entities where common directorship exists as at period end. However, it does not include the transaction and balances whereby the common directorship changed during the period.

18. GENERAL

This condensed interim financial information is unaudited and has been reviewed by the auditors. Further, the figures of the condensed interim income statement and condensed interim statement of comprehensive income for the quarters ended March 31, 2026 and March 31, 2025 have not been reviewed by auditors.

19. DATE OF AUTHORISATION FOR ISSUE

This condensed interim financial information was authorised for issue on April 17, 2026 by the Board of Directors of the Management Company.

**For UBL Fund Managers Limited
(Management Company)**

SD
Asif Ali Qureshi
Chief Executive Officer

SD
Muhammad Zuhair Abbas
Chief Financial Officer

SD
Rashid Ahmed Jafer
Director